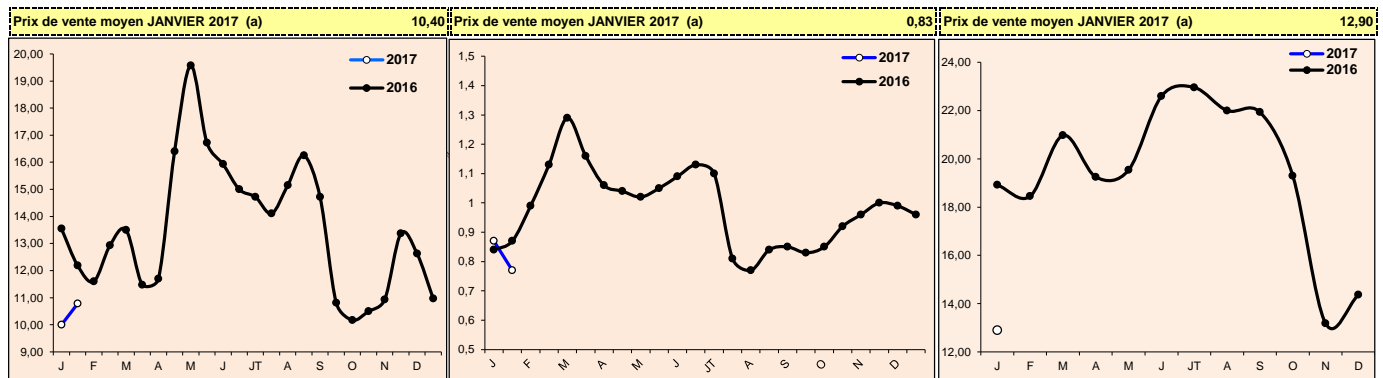


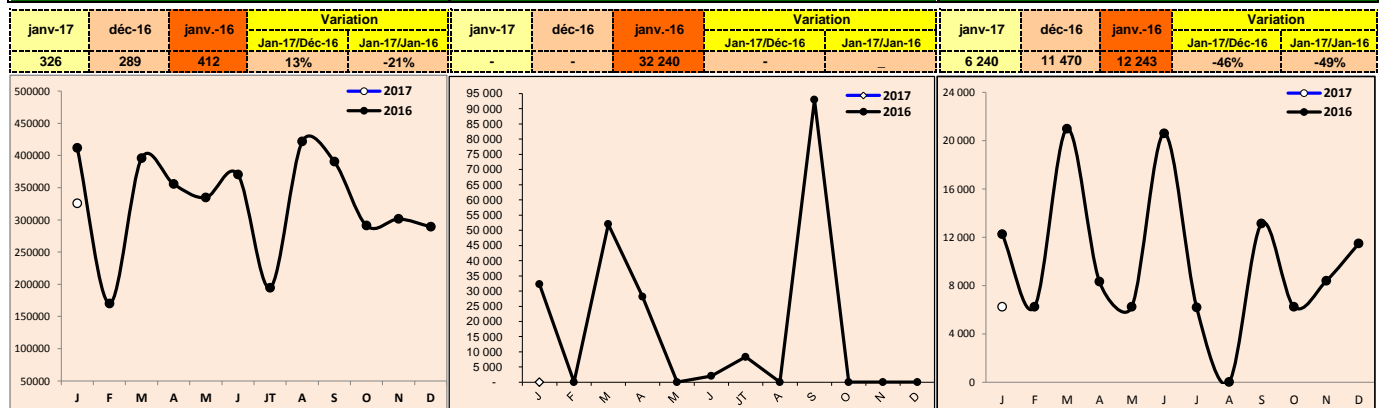
PRODUITS AVICOLES

	janv-16 (a)	déc-16 (b)	janv-17 (c)	Variation (c/a)	Variation (c/b)
Cours moyen poulet chair / région Casablanca (Dh/kg vif à la ferme)	12,85	11,77	10,40	-19%	-12%
Cours moyen pondéré de la dinde (Dh/kg vif)	18,92	14,37	12,90	-32%	-10%
Cours moyen des œufs gros calibre (Dh/unité)	0,85	0,98	0,83	-2%	-15%
Production nationale poussins d'un jour type chair (en milliers / semaine)	8 750	8 400	9 580	9%	14%
Importations poussins d'un jour type chair (en milliers)	-	-	-	-	-
Importations poussins reproducteurs type chair (femelles en milliers)	412	289	326	-21%	13%
Importations de reproducteurs dinde (femelles)	12 243	11 470	6 240	-49%	-46%
Production nationale des dindonneaux (en milliers)	977	949	1 074	10%	13%
Importations dindonneaux (en milliers)	15	166	191	1173%	15%
Cumul importations & production des dindonneaux (en milliers)	992	1 115	1 265	28%	13%
Importations d'œufs à couvrir de type dinde (en milliers)	-	-	-	-	-
Importations d'œufs à couvrir de type chair (en milliers)	-	-	-	-	-
Importations d'œufs à couvrir de type ponte (en milliers)	-	-	-	-	-
Importations de reproductrices type ponte (femelles)	32 240	-	-	-	-
Production viandes poulet de chair (en tonnes)	37 470	45 300	47 000	25%	4%
Tonnage viandes poulet de chair traitées au niveau des abattoirs (en tonnes)	2 326	3 817	3 713	60%	-3%
Tonnage viandes dinde traitées au niveau des abattoirs (en tonnes)	6 690	7 468	8 591	28%	15%

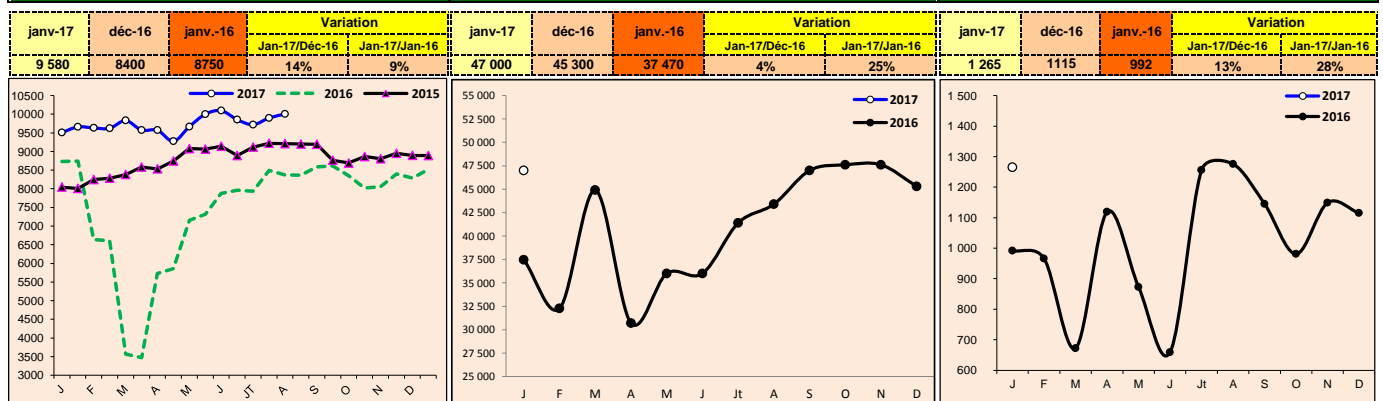
Evolution du prix de vente moyen du poulet de chair départ ferme (Dh/kg vif à la ferme)	Evolution du prix de vente moyen des œufs gros calibre au marché de gros (Dh/unité)	Evolution du prix moyen pondéré (entre vif & abattoir) de la dinde (Dh/kg vif)
---	---	--



Poulet : Importations de poussins reproducteurs type chair (femelles en milliers)	Oeufs : Importations de reproductrices type ponte (femelles en milliers)	Dinde : Importations de reproducteurs dinde (femelles)
---	--	--



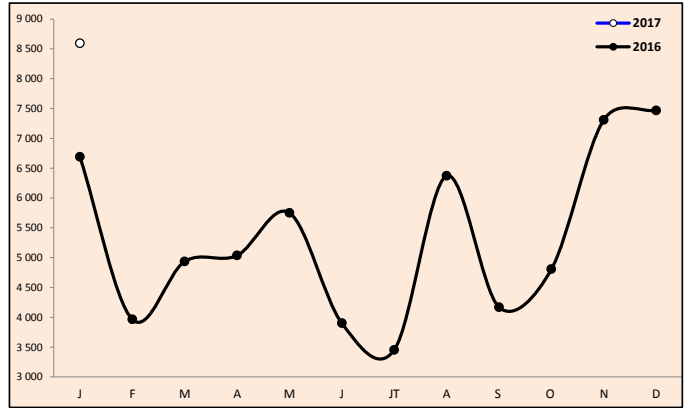
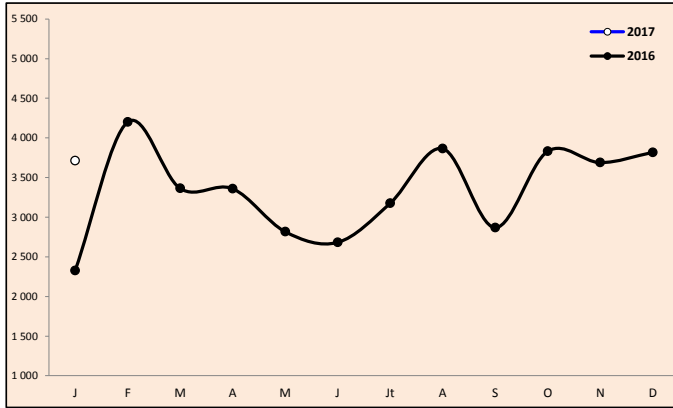
Poulet : Estimation de la production nationale de poussins chair (en milliers /semaine)	Poulet : Production de viandes de poulet de chair (tonnes)	Dinde: Cumul importations & production nationale de dindonneaux (en milliers/mois)
---	--	--



Tonnage de viande de poulet de chair traitée au niveau des abattoirs (en tonnes)					Tonnage de viande de dinde traitée au niveau des abattoirs (en tonnes)				
--	--	--	--	--	--	--	--	--	--

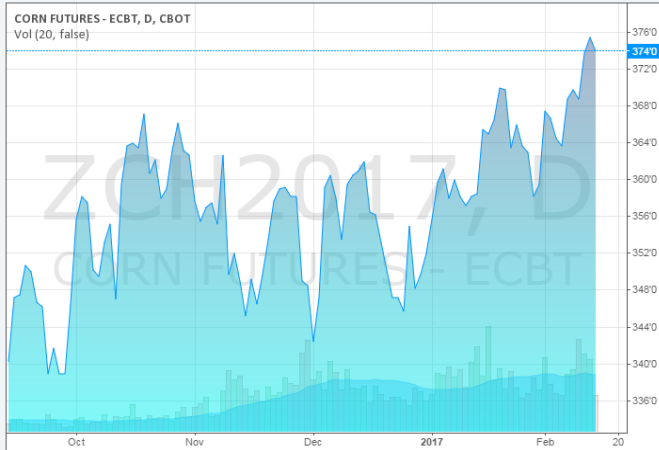
janv-17	déc-16	janv.-16	Variation	
			Jan-17/Déc-16	Jan-17/Jan-16
3 713	3817	2326	-3%	60%

janv-17	déc-16	janv.-16	Variation	
			Jan-17/Déc-16	Jan-17/Jan-16
8 591	7 468	6690	15%	28%



Cours du maïs à l'importation à Chicago hors prime (cents/boissaux)	Cours des tourteaux de soja à l'importation à Chicago hors prime (\$/tonne)
--	--

Published on TradingView.com, February 14, 2017 12:06 EST
CBOT:ZCH2017, D 374.0 ▼ -1.4 (-0.4%) O:375.0 H:375.2 L:373.0 C:374.0



Published on TradingView.com, February 14, 2017 12:09 EST
CBOT:ZMH2017, D 339.7 ▼ -3.5 (-1.02%) O:343.8 H:343.8 L:338.8 C:339.7

