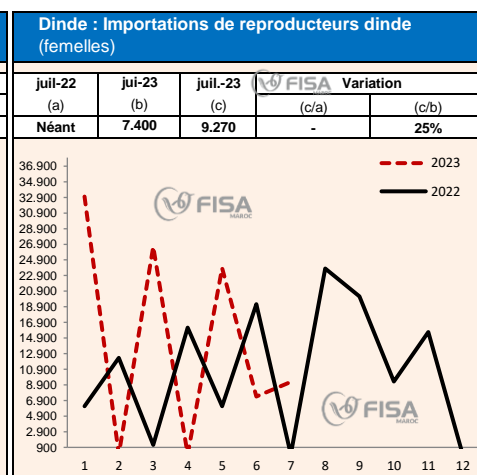
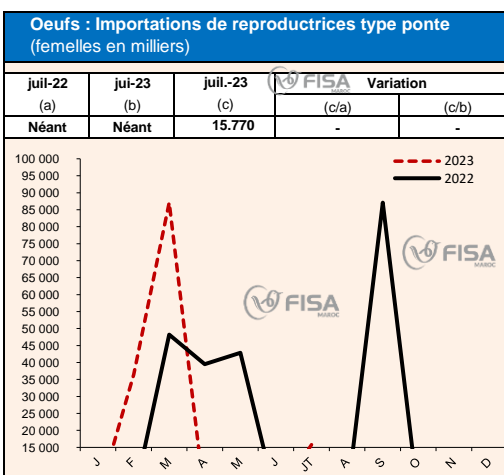
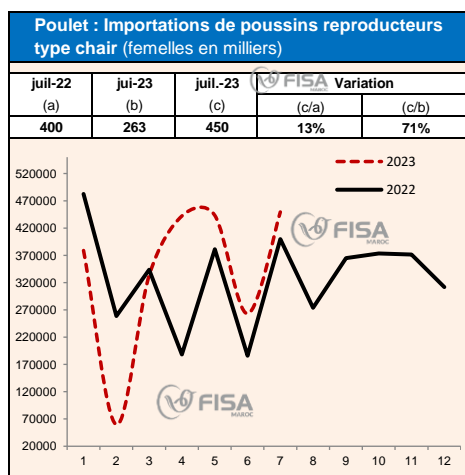
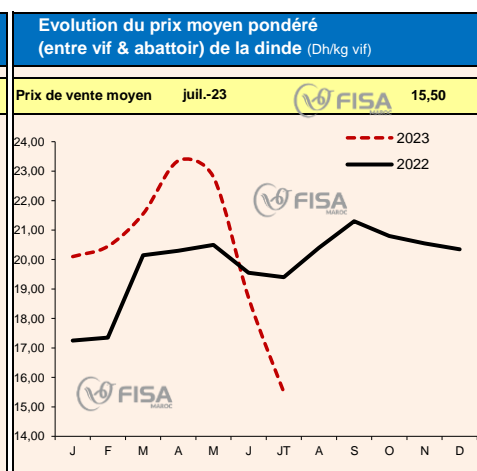
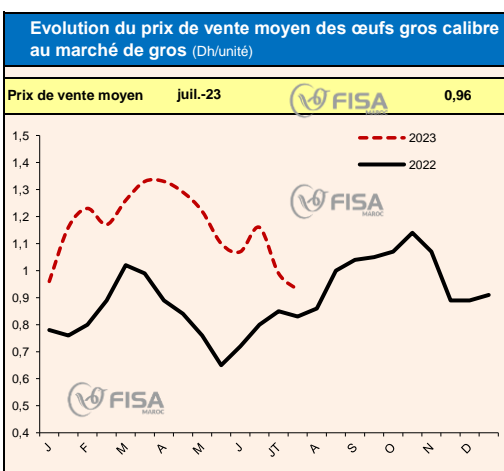
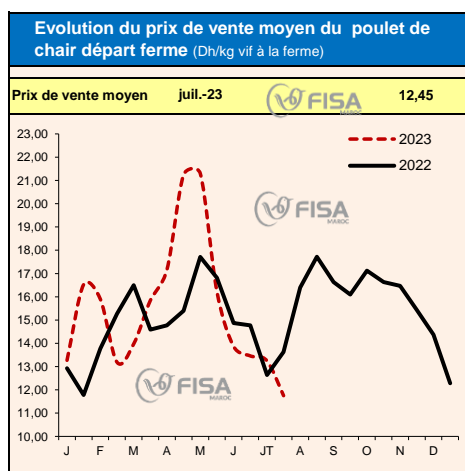


معتبرف بهاء طبقا للقانون رقم 03-12.  
كهينة بيمهنية فلاحية لسلسلة الدواجن.

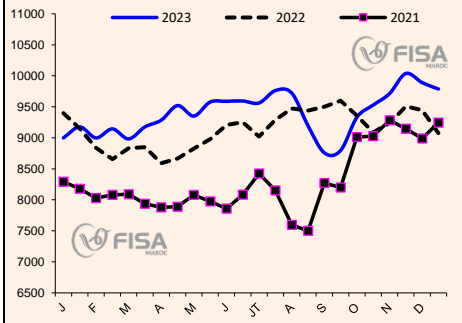
Reconnue, conformément à la loi n° 03-12,  
interprofession agricole de la filière avicole.

	PRODUITS AVICOLES				
	juil-22 (a)	juil-23 (b)	juil-23 (c)	Variation (c/a)	Variation (c/b)
Cours moyen poulet chair / région Casablanca (Dh/kg vif à la ferme)	13,22	13,69	12,45	-6%	-9%
Cours moyen pondéré de la dinde (Dh/kg vif)	19,40	18,70	15,50	-20%	-17%
Cours moyen des œufs gros calibre (Dh/unité)	0,84	1,11	0,96	14%	-14%
Importations poussins reproducteurs type chair (femelles en milliers)	400	263	450	13%	71%
Production nationale poussins d'un jour type chair (en milliers / semaine)	9.150	9.600	9.670	6%	1%
Exportations de poussins d'un jour type chair (en milliers / mois)	117	13	113	-3%	769%
Exportations d'œufs à couver type chair (en milliers / mois)	4.906	3.548	4.743	-3%	34%
Mises en place poussins d'un jour type chair (en milliers / semaine)	7.960	8.470	8.850	11%	4%
Importations de reproducteurs dinde (femelles)	Néant	7.400	9.270	-	25%
Importations dindonneaux (en milliers)	55	Néant	106	93%	-
Production nationale des dindonneaux (en milliers)	997	1.203	1.236	24%	3%
Cumul importations & production des dindonneaux (en milliers)	1.052	1.203	1.342	28%	12%
Importations de reproductrices type ponte (femelles)	Néant	Néant	15.770	-	-
Production viandes poulet de chair (en tonnes)	45.500	49.360	48.900	7%	-1%
Tonnage viandes poulet de chair traitées au niveau des abattoirs (en tonnes)	5.809	5.858	4.341	-25%	-26%
Tonnage viandes dinde traitées au niveau des abattoirs (en tonnes)	6.142	7.114	5.493	-11%	-23%



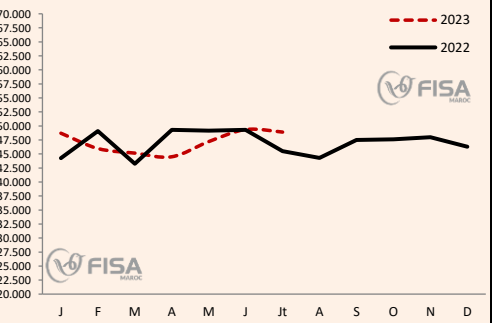
**Poulet : Estimation de la production nationale de poussins chair (en milliers /semaine)**

juil-22 (a)	juil-23 (b)	juil.-23 (c)	Variation	
			(c/a)	(c/b)
9.150	9600	9670	6%	1%



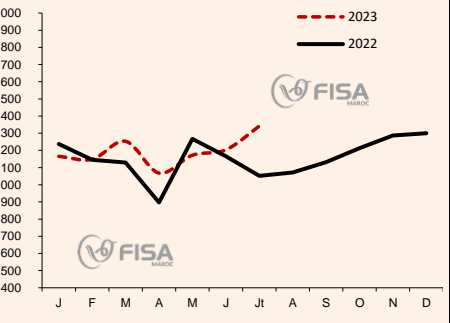
**Poulet : Production de viandes de poulet de chair (tonnes)**

juil-22 (a)	juil-23 (b)	juil.-23 (c)	Variation	
			(c/a)	(c/b)
45.500	49.360	48.900	7%	-1%



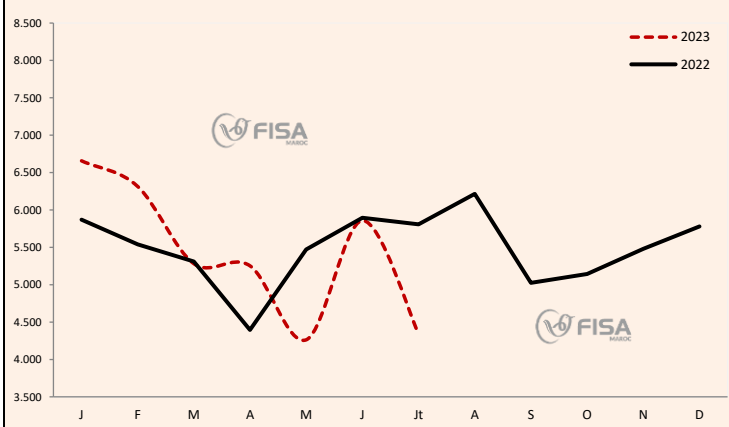
**Dinde: Cumul importations & production nationale de dindonneaux (en milliers/mois)**

juil-22 (a)	juil-23 (b)	juil.-23 (c)	Variation	
			(c/a)	(c/b)
1.052	1203	1.342	28%	12%



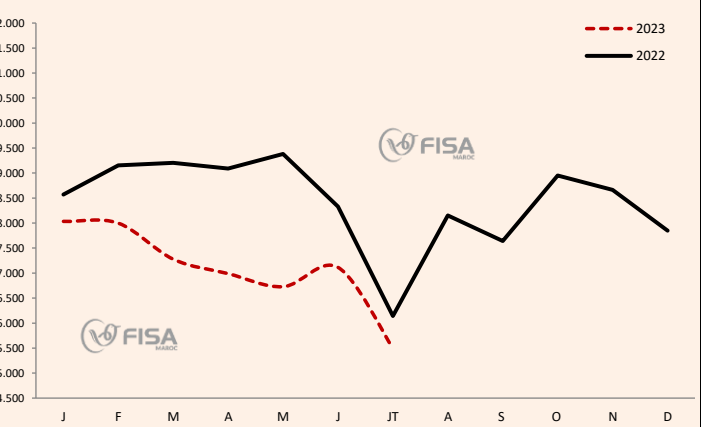
**Tonnage de viande de poulet de chair traitée au niveau des abattoirs (en tonnes)**

juil-22 (a)	juil-23 (b)	juil.-23 (c)	Variation	
			(c/a)	(c/b)
5.809	5.858	4.341	-25%	-26%



**Tonnage de viande de dinde chair traitée au niveau des abattoirs (en tonnes)**

juil-22 (a)	juil-23 (b)	juil.-23 (c)	Variation	
			(c/a)	(c/b)
6.142	7.114	5493	-11%	-23%



**Cours du maïs à l'importation à Chicago hors prime (cents/boisseau)**



**Cours des tourteaux de soja à l'importation à Chicago hors prime (US\$/tonne)**

