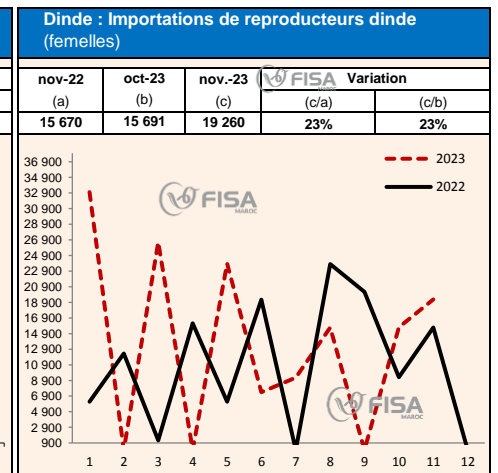
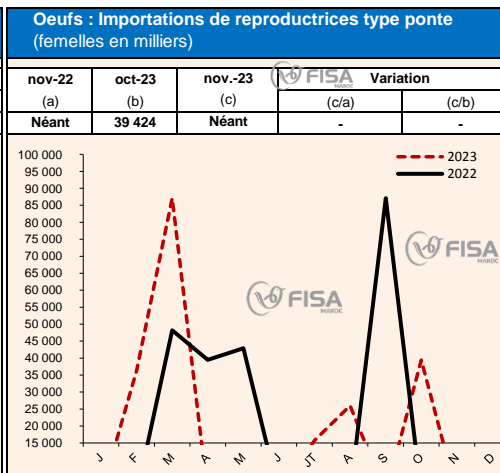
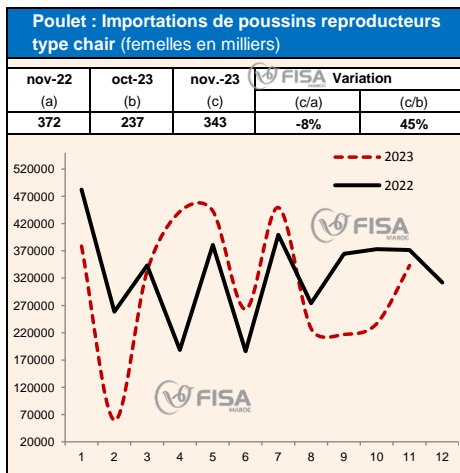
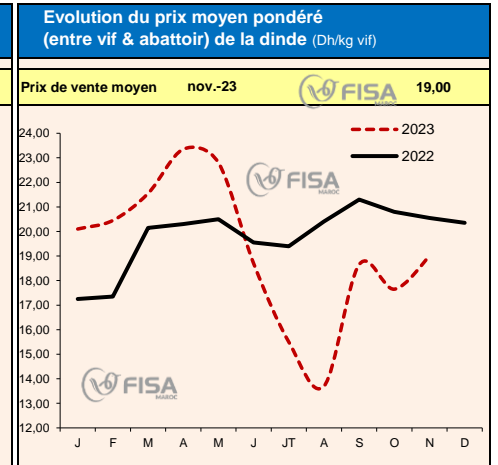
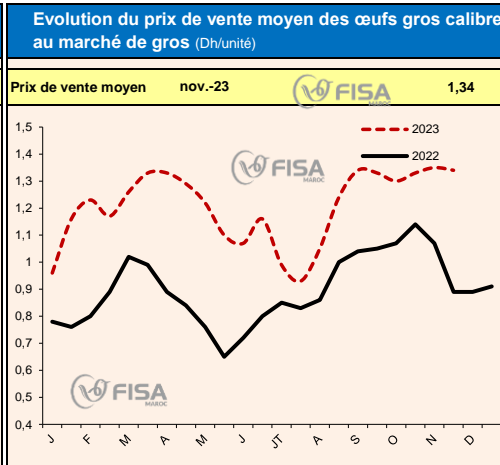
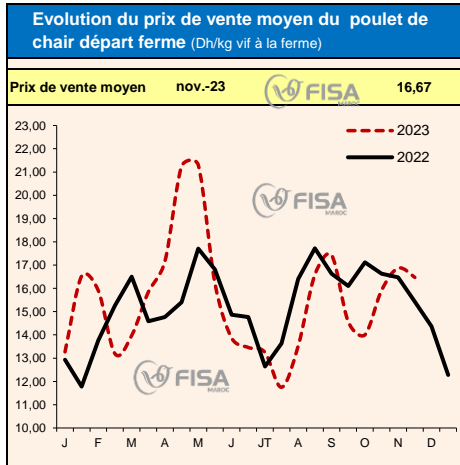


معتبرف بهاء طبقا للقانون رقم 03-12،
كهينة بيمهنية فلاحية لسلسلة الدواجن.

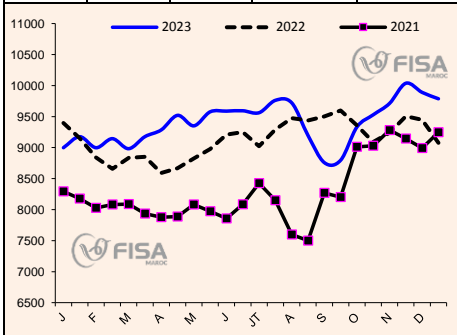
Reconnue, conformément à la loi n° 03-12,
interprofession agricole de la filière avicole.

	PRODUITS AVICOLES				
	nov-22 (a)	oct-23 (b)	nov-23 (c)	Variation (c/a)	Variation (c/b)
Cours moyen poulet chair / région Casablanca (Dh/kg vif à la ferme)	16,00	15,00	16,67	4%	11%
Cours moyen pondéré de la dinde (Dh/kg vif)	20,55	17,65	19,00	-8%	8%
Cours moyen des œufs gros calibre (Dh/unité)	0,98	1,32	1,34	37%	2%
Importations poussins reproducteurs type chair (femelles en milliers)	372	237	343	-8%	45%
Production nationale poussins d'un jour type chair (en milliers / semaine)	9 300	9 400	9 870	6%	5%
Exportations de poussins d'un jour type chair (en milliers / mois)	Néant	171	74	-	-57%
Exportations d'œufs à couvrir type chair (en milliers / mois)	4 490	5 190	4 250	-5%	-18%
Mises en place poussins d'un jour type chair (en milliers / semaine)	8 540	7 800	8 020	-6%	3%
Importations de reproducteurs dinde (femelles)	15 670	15 691	19 260	23%	23%
Importations d'œufs à couvrir de type dinde (en milliers)	200	120	NC	-	-
Importations dindonneaux (en milliers)	184	44	Néant	-	-
Production nationale des dindonneaux (en milliers)	1 103	1 438	1 538	39%	7%
Cumul importations & production des dindonneaux (en milliers)	1 287	1 482	1 538	20%	4%
Importations de reproductrices type ponte (femelles)	Néant	39 424	Néant	-	-
Production viandes poulet de chair (en tonnes)	48 000	44 180	45 230	-6%	2%
Tonnage viandes poulet de chair traitées au niveau des abattoirs (en tonnes)	5 480	5 053	7 004	28%	39%
Tonnage viandes dinde traitées au niveau des abattoirs (en tonnes)	8 665	9 145	9 247	7%	1%

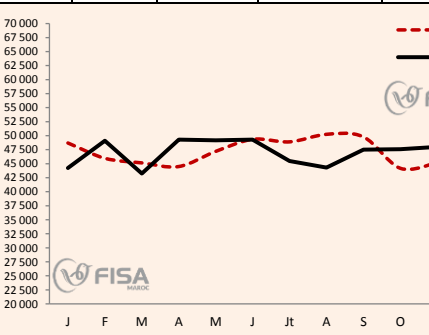


Poulet : Estimation de la production nationale de poussins chair (en milliers /semaine)

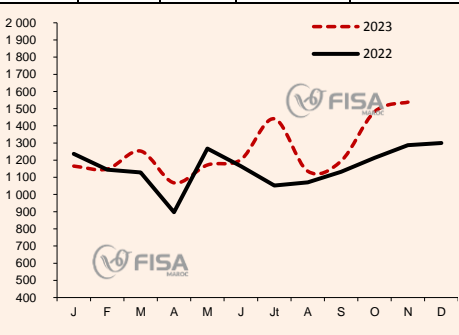
nov-22 (a)	oct-23 (b)	nov.-23 (c)	Variation	
			(c/a)	(c/b)
9 300	9400	9870	6%	5%


Poulet : Production de viandes de poulet de chair (tonnes)

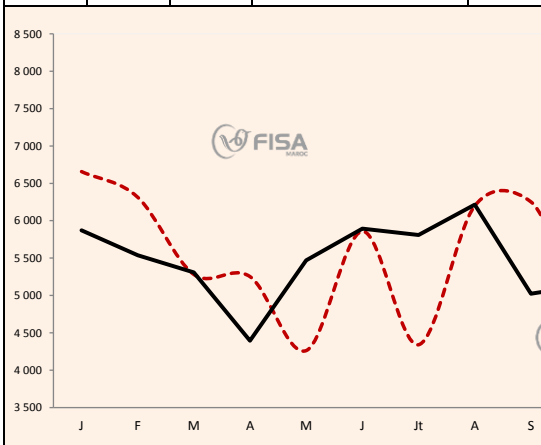
nov-22 (a)	oct-23 (b)	nov.-23 (c)	Variation	
			(c/a)	(c/b)
48 000	44 180	45 230	-6%	2%


Dinde : Cumul importations & production nationale de dindonneaux (en milliers/mois)

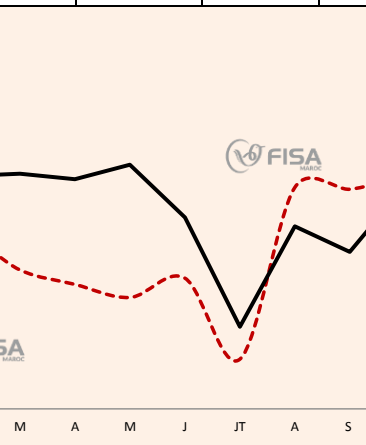
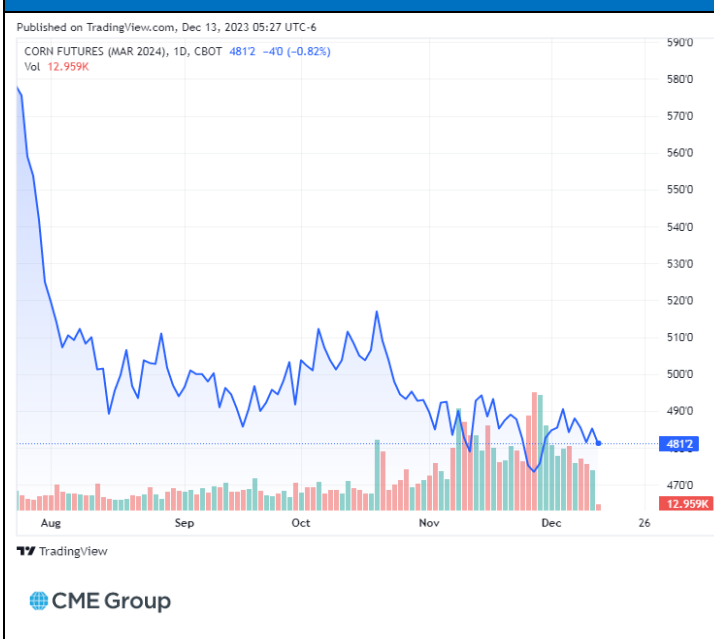
nov-22 (a)	oct-23 (b)	nov.-23 (c)	Variation	
			(c/a)	(c/b)
1 287	1482	1 538	20%	4%


Tonnage de viande de poulet de chair traitée au niveau des abattoirs (en tonnes)

nov-22 (a)	oct-23 (b)	nov.-23 (c)	Variation	
			(c/a)	(c/b)
5 480	5 053	7 004	28%	39%


Tonnage de viande de dinde chair traitée au niveau des abattoirs (en tonnes)

nov-22 (a)	oct-23 (b)	nov.-23 (c)	Variation	
			(c/a)	(c/b)
8 665	9 145	9247	7%	1%


Cours du maïs à l'importation à Chicago hors prime (cents/boisseau)

Cours des tourteaux de soja à l'importation à Chicago hors prime (US\$/tonne)
