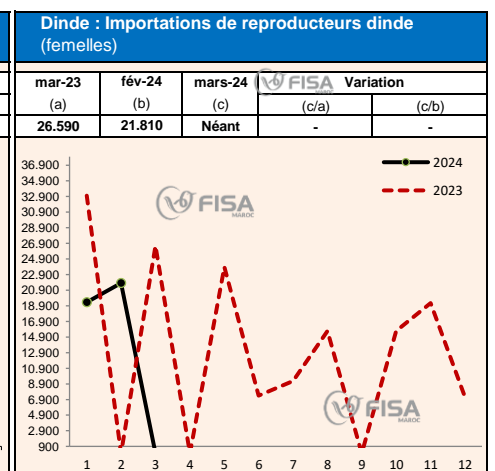
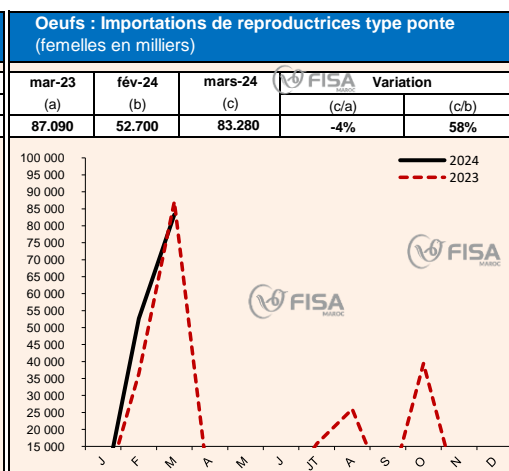
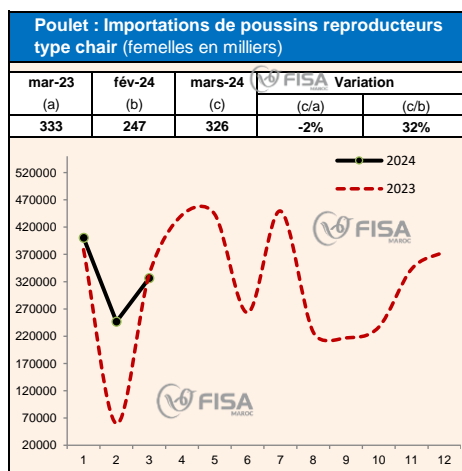
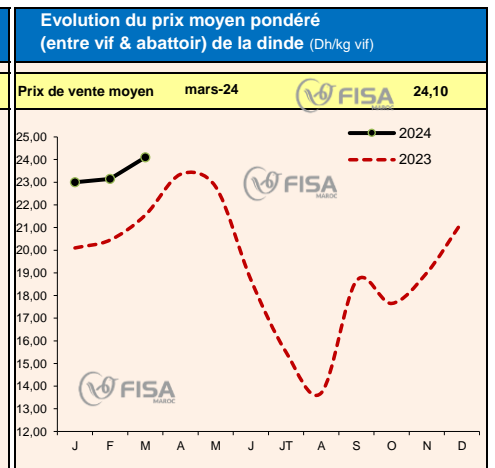
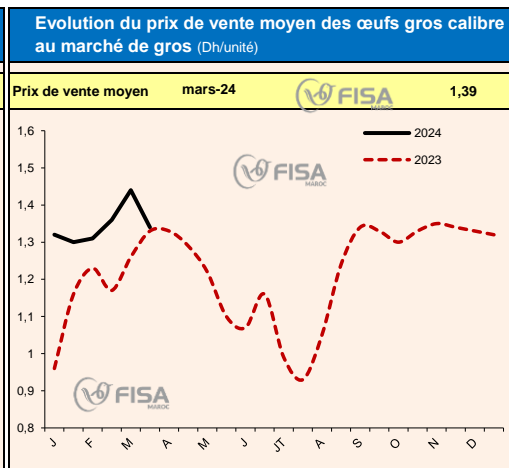
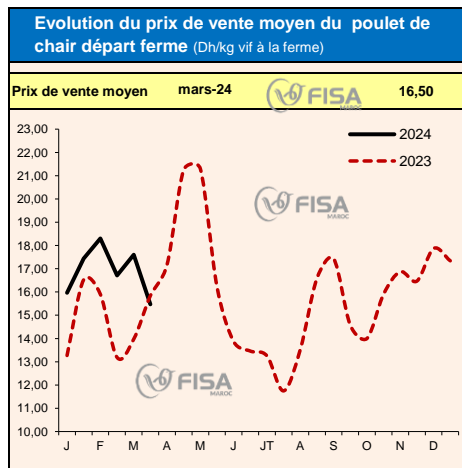


معتبرف بهاء طبقا للقانون رقم 03-12.
كهنية بيمهنية فلاحية لسلسلة الدواجن.

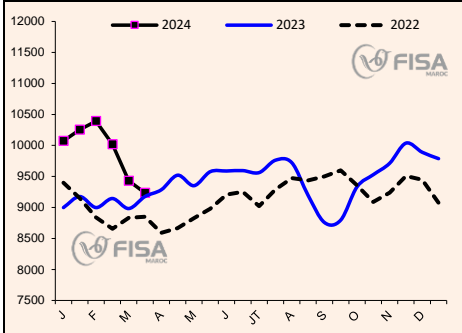
Reconnue, conformément à la loi n° 03-12,
interprofession agricole de la filière avicole.

	PRODUITS AVICOLES				
	mar-23 (a)	fév-24 (b)	mar-24 (c)	Variation (c/a)	Variation (c/b)
Cours moyen poulet chair / région Casablanca (Dh/kg vif à la ferme)	15,00	17,50	16,50	10%	-6%
Cours moyen pondéré de la dinde (Dh/kg vif)	21,55	23,15	24,10	12%	4%
Cours moyen des œufs gros calibre (Dh/unité)	1,30	1,33	1,39	7%	5%
Importations poussins reproducteurs type chair (femelles en milliers)	333	247	326	-2%	32%
Production nationale poussins d'un jour type chair (en milliers / semaine)	9.080	10.200	9.330	3%	-9%
Exportations de poussins d'un jour type chair (en milliers / mois)	79	104	56	-29%	-46%
Exportations d'œufs à couvrir type chair (en milliers / mois)	4.477	6.696	5.405	21%	-19%
Mises en place poussins d'un jour type chair (en milliers / semaine)	7.900	8.990	8.070	2%	-10%
Importations de reproducteurs dinde (femelles)	26.590	21.810	Néant	-	-
Importations d'œufs à couvrir de type dinde (en milliers)	Néant	Néant	60	-	-
Importations dindonneaux (en milliers)	90	Néant	Néant	-	-
Production nationale des dindonneaux (en milliers)	1.163	1.251	1.115	-4%	-11%
Cumul importations & production des dindonneaux (en milliers)	1.253	1.251	1.115	-11%	-11%
Importations de reproductrices type ponte (femelles)	87.090	52.700	83.280	-4%	58%
Production viandes poulet de chair (en tonnes)	45.150	49.270	51.820	15%	5%
Tonnage viandes poulet de chair traitées au niveau des abattoirs (en tonnes)	5.281	5.979	6.689	27%	12%
Tonnage viandes dinde traitées au niveau des abattoirs (en tonnes)	7.277	9.827	8.729	20%	-11%



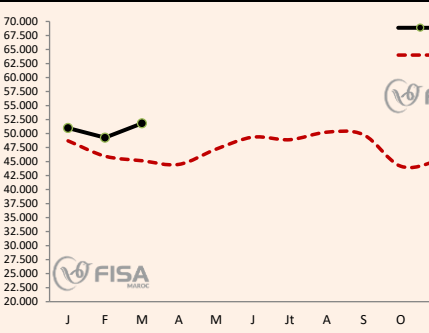
Poulet : Estimation de la production nationale de poussins chair (en milliers /semaine)

mar-23 (a)	fév-24 (b)	mars-24 (c)	Variation	
			(c/a)	(c/b)
9.080	10200	9330	3%	-9%



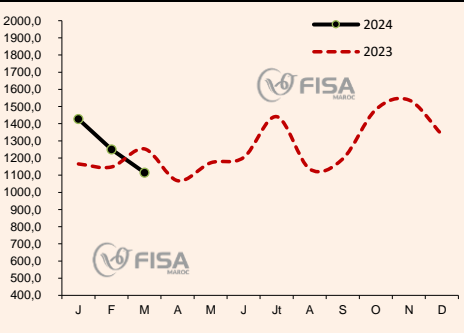
Poulet : Production de viandes de poulet de chair (tonnes)

mar-23 (a)	fév-24 (b)	mars-24 (c)	Variation	
			(c/a)	(c/b)
45.150	49.270	51.820	15%	5%



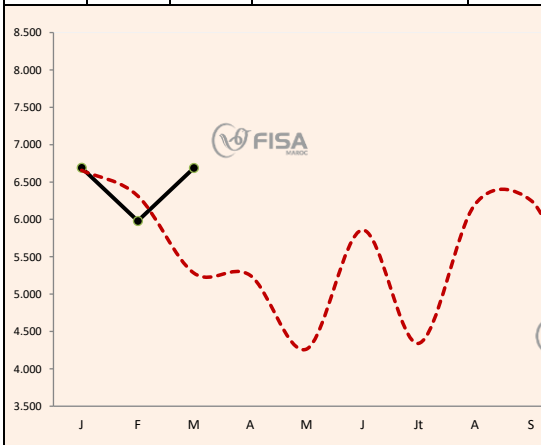
Dinde : Cumul importations & production nationale de dindonneaux (en milliers/mois)

mar-23 (a)	fév-24 (b)	mars-24 (c)	Variation	
			(c/a)	(c/b)
1.253	1251	1.115	-11%	-11%



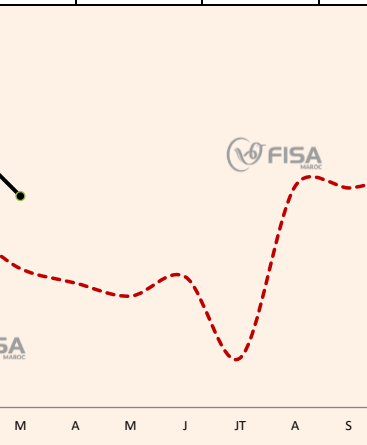
Tonnage de viande de poulet de chair traitée au niveau des abattoirs (en tonnes)

mar-23 (a)	fév-24 (b)	mars-24 (c)	Variation	
			(c/a)	(c/b)
5.281	5.979	6.689	27%	12%



Tonnage de viande de dinde chair traitée au niveau des abattoirs (en tonnes)

mar-23 (a)	fév-24 (b)	mars-24 (c)	Variation	
			(c/a)	(c/b)
7.277	9.827	8729	20%	-11%



Cours du maïs à l'importation à Chicago hors prime (cents/boisseau)



Cours des tourteaux de soja à l'importation à Chicago hors prime (US\$/tonne)

