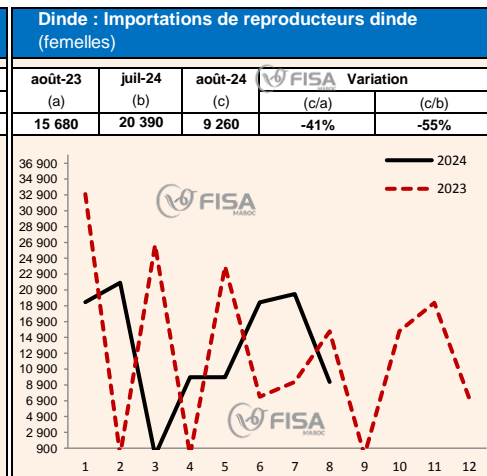
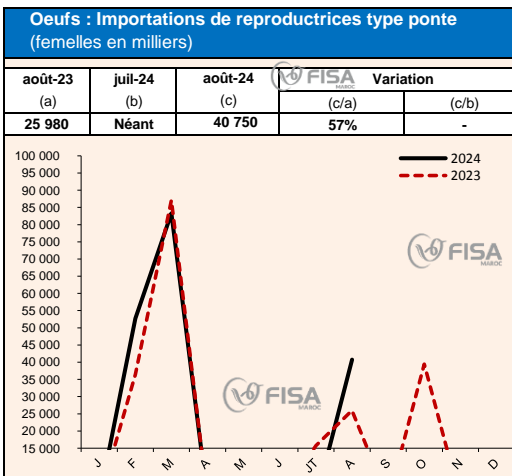
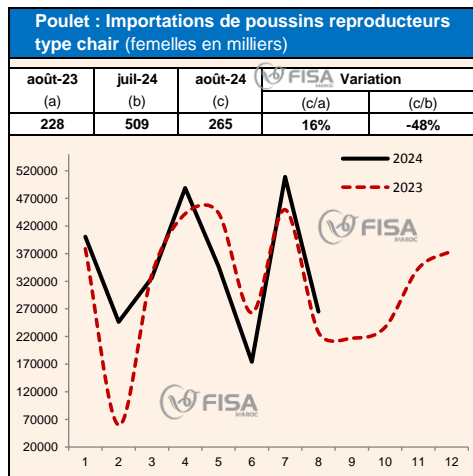
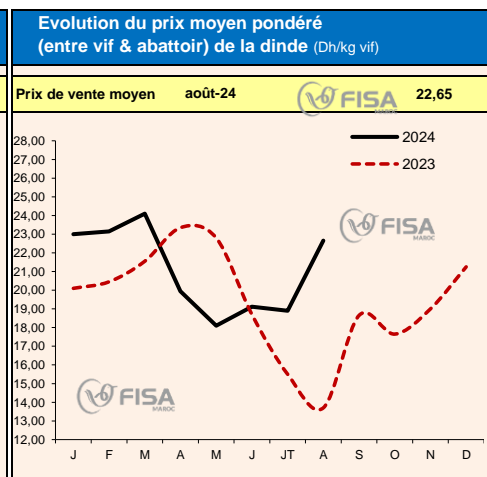
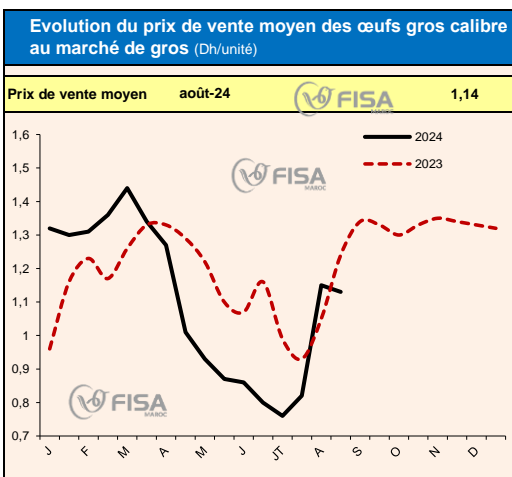
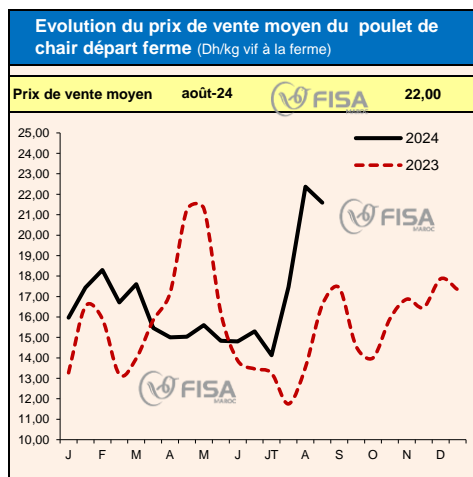


معترف بها، طبقا للقانون رقم 03-12،
كهيئة بيمهنية فلاحية لسلسلة الدواجن.

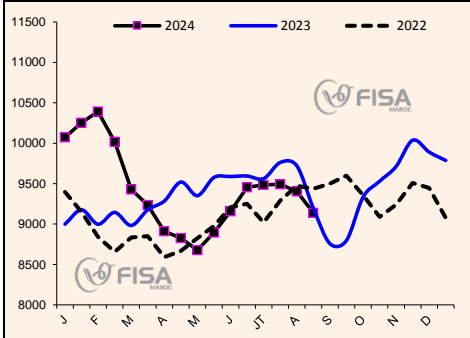
Reconnue, conformément à la loi n° 03-12,
interprofession agricole de la filière avicole.

	PRODUITS AVICOLES				
	août-23 (a)	juil-24 (b)	août-24 (c)	Variation (c/a)	Variation (c/b)
Cours moyen poulet chair / région Casablanca (Dh/kg vif à la ferme)	15,11	15,85	22,00	46%	39%
Cours moyen pondéré de la dinde (Dh/kg vif)	13,70	18,90	22,65	65%	20%
Cours moyen des œufs gros calibre (Dh/unité)	1,15	0,79	1,14	-1%	44%
Importations poussins reproducteurs type chair (femelles en milliers)	228	509	265	16%	-48%
Production nationale poussins d'un jour type chair (en milliers / semaine)	9 460	9 490	9 280	-2%	-2%
Exportations de poussins d'un jour type chair (en milliers / mois)	79	184	150	90%	-18%
Exportations d'œufs à couvrir type chair (en milliers / mois)	6 006	5 869	5 604	-7%	-5%
Mises en place poussins d'un jour type chair (en milliers / semaine)	8 600	8 400	8 140	-5%	-3%
Importations de reproducteurs dinde (femelles)	15 680	20 390	9 260	-41%	-55%
Importations dindonneaux (en milliers)	Néant	108	268	-	148%
Production nationale des dindonneaux (en milliers)	1 063	1 396	1 216	14%	-13%
Cumul importations & production des dindonneaux (en milliers)	1 063	1 504	1 484	40%	-1%
Importations de reproductrices type ponte (femelles)	25 980	Néant	40 750	57%	-
Production viandes poulet de chair (en tonnes)	50 250	44 700	48 900	-3%	9%
Tonnage viandes poulet de chair traitées au niveau des abattoirs (en tonnes)	6 199	7 105	7 226	17%	2%
Tonnage viandes dinde traitées au niveau des abattoirs (en tonnes)	8 926	9 694	9 574	7%	-1%



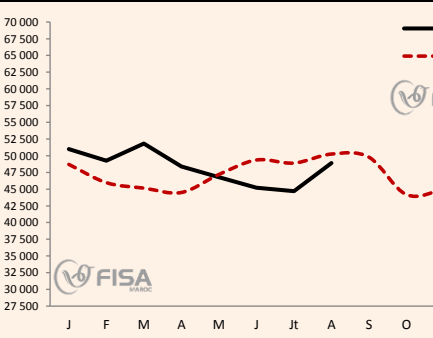
Poulet : Estimation de la production nationale de poussins chair (en milliers /semaine)

août-23 (a)	juil-24 (b)	août-24 (c)	Variation	
			(c/a)	(c/b)
9 460	9490	9280	-2%	-2%



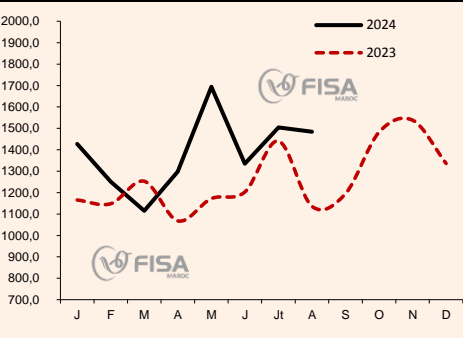
Poulet : Production de viandes de poulet de chair (tonnes)

août-23 (a)	juil-24 (b)	août-24 (c)	Variation	
			(c/a)	(c/b)
50 250	44 700	48 900	-3%	9%



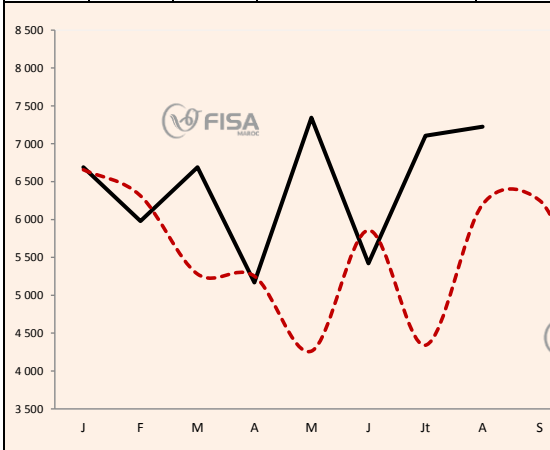
Dinde: Cumul importations & production nationale de dindonneaux (en milliers/mois)

août-23 (a)	juil-24 (b)	août-24 (c)	Variation	
			(c/a)	(c/b)
1 063	1504	1 484	40%	-1%



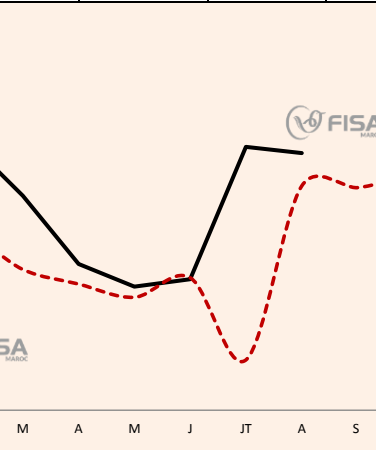
Tonnage de viande de poulet de chair traitée au niveau des abattoirs (en tonnes)

août-23 (a)	juil-24 (b)	août-24 (c)	Variation	
			(c/a)	(c/b)
6 199	7 105	7 226	17%	2%

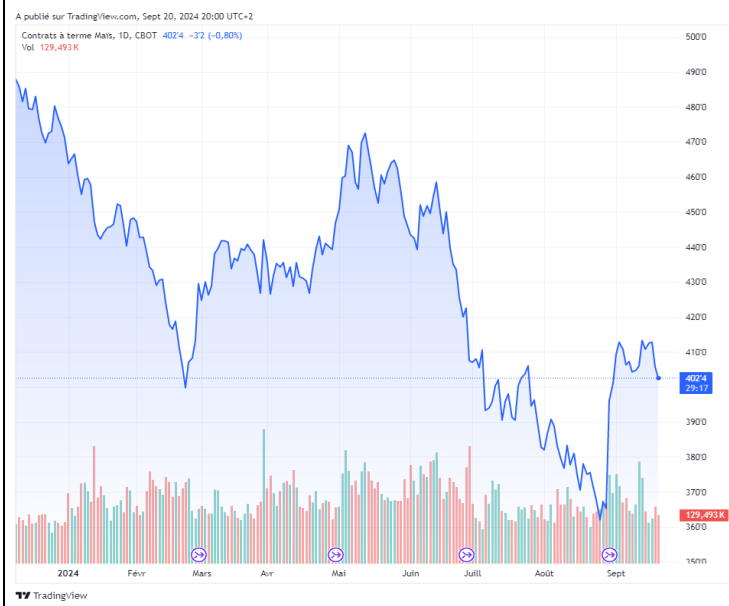


Tonnage de viande de dinde chair traitée au niveau des abattoirs (en tonnes)

août-23 (a)	juil-24 (b)	août-24 (c)	Variation	
			(c/a)	(c/b)
8 926	9 694	9574	7%	-1%



Cours du maïs à l'importation à Chicago hors prime (cents/boisseau)



Cours des tourteaux de soja à l'importation à Chicago hors prime (US\$/tonne)

