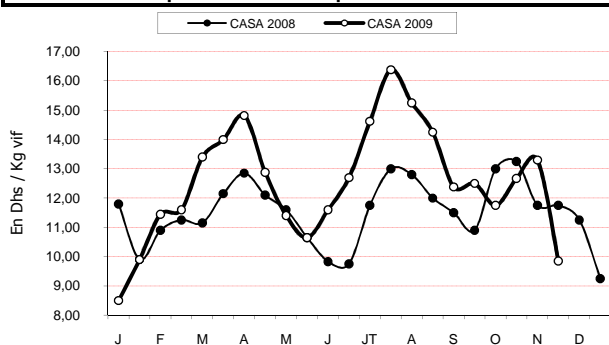
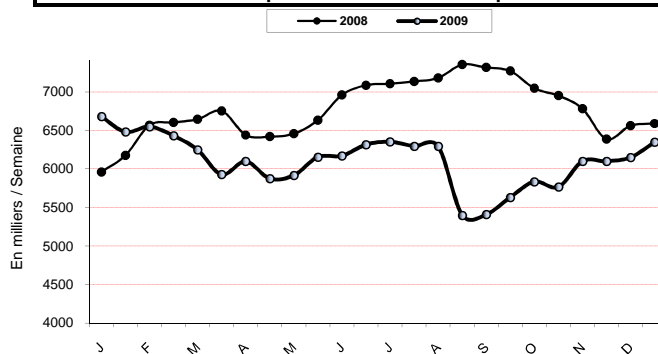
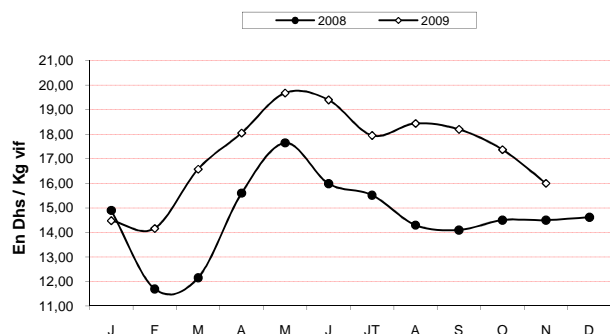
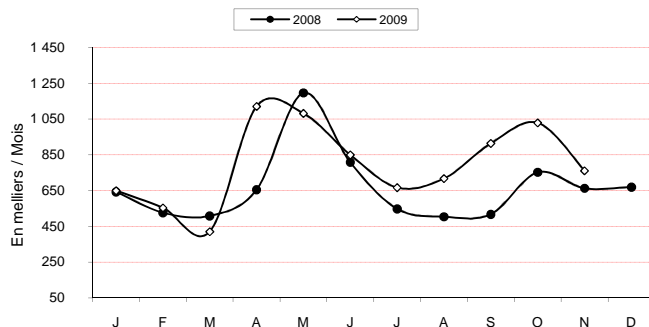
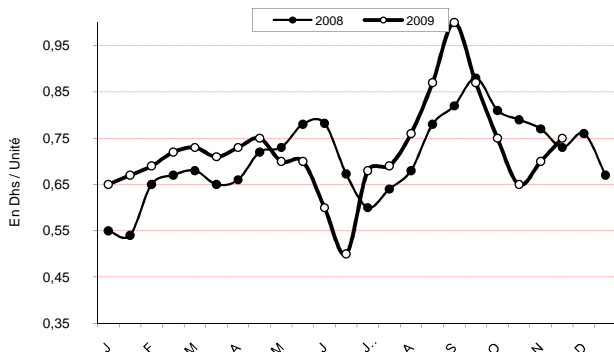
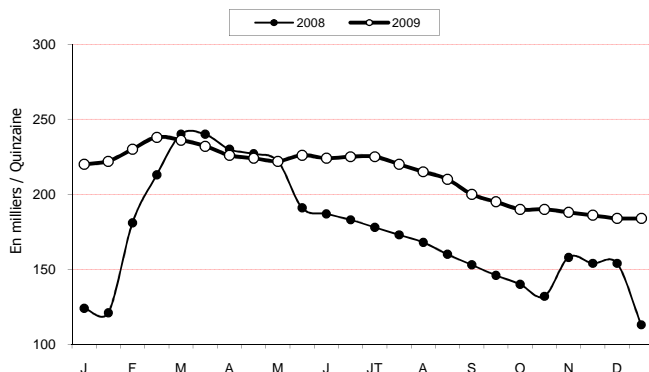


	PRODUITS AVICOLES				
	NOV 2008 (a)	OCT 2009 (b)	NOV 2009 (c)	Variation (c/a)	Variation (c/b)
Production poussins d'un jour (en milliers / semaine)	6 585	5 800	6 100	-7%	5%
Importations poussins reproducteurs (en milliers)	197	239	246	25%	3%
Production nationale des dindonneaux (en milliers)	466	716	563	21%	-21%
Importations dindonneaux (en milliers)	197	313	198	0%	-37%
Production viandes poulet de chair (en tonnes)	36 000	28 000	29 400	-18%	5%
Tonnage poulet vif traité au niveau des abattoirs (T)	N.C	2 190	N.C	-	-
Tonnage dinde vivante traitée au niveau des abattoirs (T)	N.C	3 757	N.C	-	-
Cours moyen poulet chair à Casablanca (Dhs/Kg vif à la ferme)	11,75	12,21	11,57	-2%	-5%
Cours moyen pondéré de la dinde (Dhs/Kg vif)	14,50	17,37	17,10	18%	-2%
Cours moyen des œufs gros calibre (Dhs/unité)	0,75	0,72	0,73	-3%	1%

Cours du poulet de chair départ ferme à Casablanca

Estimation de la production nationale de poussins chair

Cours moyen pondéré de la dinde (Dhs / Kg vif)

Cumul importations & production nationale des dindonneaux

Cours des œufs (gros calibre) au marché de gros de Casa

Estimation de la production de poussins type ponte

FAITS IMPORTANTS :

La FISA et l'APV poursuivent leurs réunions régionales : **Tanger le 11/12/2009, Meknes le 23/12/2009 et Berkane le 25/12/2009**