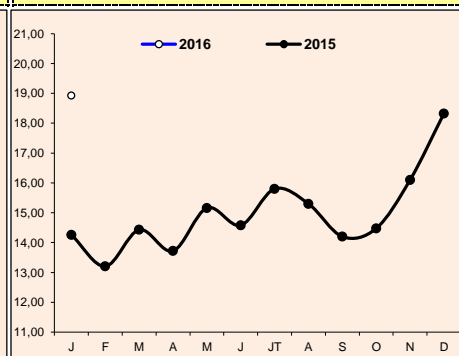
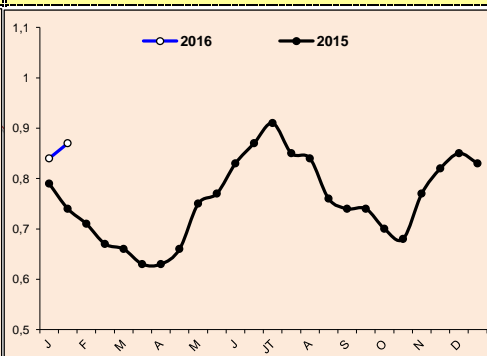
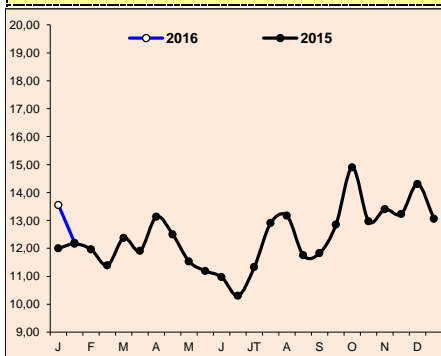


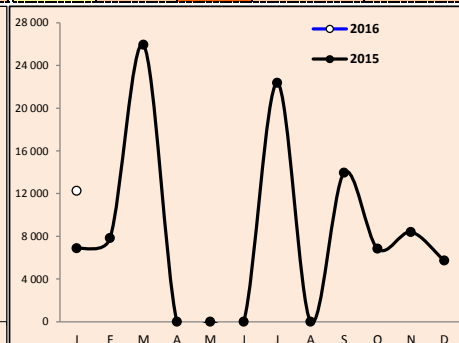
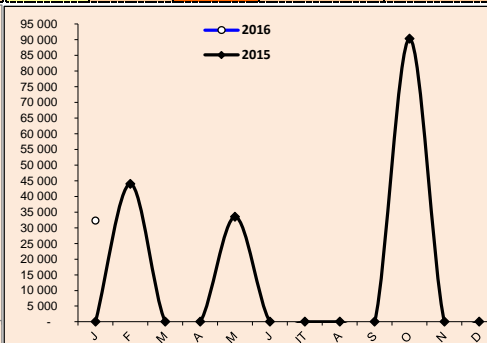
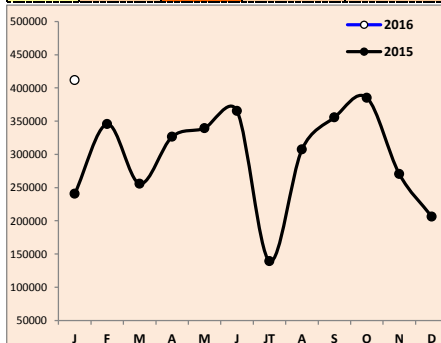
	PRODUITS AVICOLES				
	janv-15 (a)	déc-15 (b)	janv-16 (c)	Variation (c/a)	Variation (c/b)
Cours moyen poulet chair / région Casablanca (Dh/kg vif à la ferme)	12,08	13,66	12,85	6%	-6%
Cours moyen pondéré de la dinde (Dh/kg vif)	14,26	18,33	18,92	33%	3%
Cours moyen des œufs gros calibre (Dh/unité)	0,76	0,84	0,85	12%	1%
Production poussins d'un jour (en milliers / semaine)	8 050	8 900	8 750	9%	-2%
Importations poussins reproducteurs (femelles en milliers)	241	206	412	71%	100%
Importations de reproducteurs dinde (femelles)	6 864	5 720	12 243	78%	114%
Production nationale des dindonneaux (en milliers)	1 101	1 032	977	-11%	-5%
Importations dindonneaux (en milliers)	240	16	15	-94%	-6%
Cumul importations & production des dindonneaux (en milliers)	1 341	1 048	992	-26%	-5%
Importations de reproductrice type ponte (femelles)	-	-	32 240	-	-
Production viandes poulet de chair (en tonnes)	38 500	45 300	37 470	-3%	-17%
Tonnage viandes poulet de chair traitées au niveau des abattoirs (en tonnes)	3 710	4 282	2 326	-37%	-46%
Tonnage viandes dinde traitées au niveau des abattoirs (en tonnes)	5 770	5 074	6 690	16%	32%

Evolution du prix de vente moyen du poulet de chair départ ferme (Dh/kg vif à la ferme)
Evolution du prix de vente moyen des œufs gros calibre au marché de gros (Dh/unité)
Evolution du prix moyen pondéré (entre vif & abattoir) de la dinde (Dh/kg vif)

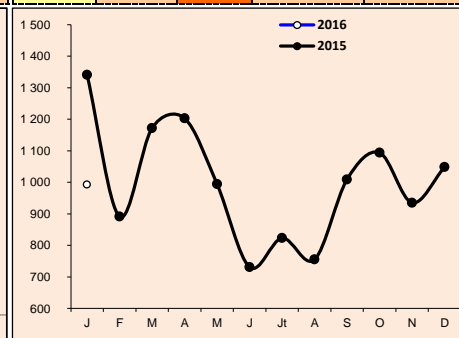
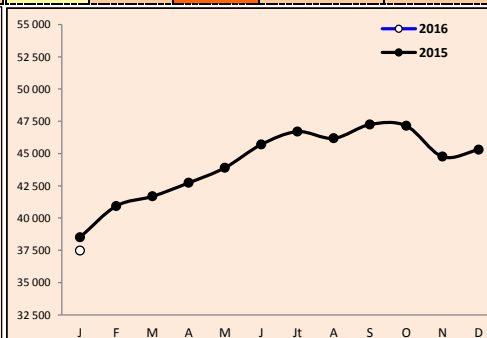
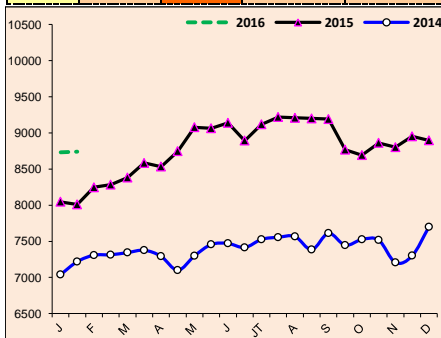
Prix de vente moyen JANVIER 2016 (a) 12,85 | Prix de vente moyen JANVIER 2016 (a) 0,85 | Prix de vente moyen JANVIER 2016 (a) 18,92


Poulet : Importations de poussins reproducteurs type chair (femelles en milliers)
Œufs : Importations de reproductrices type ponte (femelles en milliers)
Dinde : Importations de reproducteurs dinde (femelles)

janv-16	déc-15	janv.-15	Variation		janv-16	déc-15	janv.-15	Variation		janv-16	déc-15	janv.-15	Variation	
			jan-16/déc-15	jan-16/jan-15				jan-16/déc-15	jan-16/jan-15				jan-16/déc-15	jan-16/jan-15
412	206	241	100%	71%	32 240	-	-	-	-	12 243	5 720	6 864	114%	78%

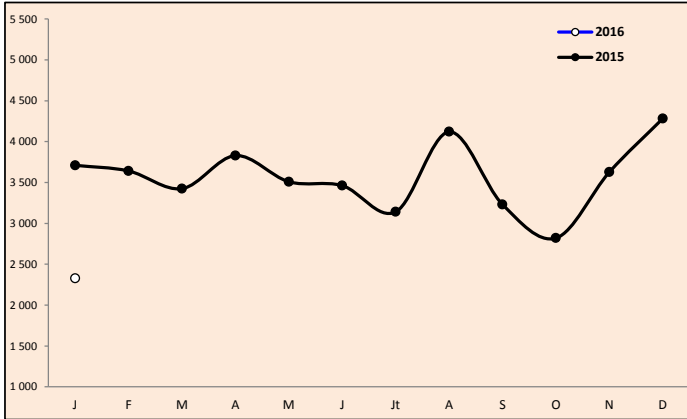

Poulet : Estimation de la production nationale de poussins chair (en milliers/semaine)
Poulet : Production de viandes de poulet de chair (tonnes)
Dinde: Cumul importations & production nationale de dindonneaux (en milliers/mois)

janv-16	déc-15	janv.-15	Variation		janv-16	déc-15	janv.-15	Variation		janv-16	déc-15	janv.-15	Variation	
			jan-16/déc-15	jan-16/jan-15				jan-16/déc-15	jan-16/jan-15				jan-16/déc-15	jan-16/jan-15
8 750	8900	8050	-2%	9%	37 470	45 300	38 500	-17%	-3%	992	1048	1 341	-5%	-26%



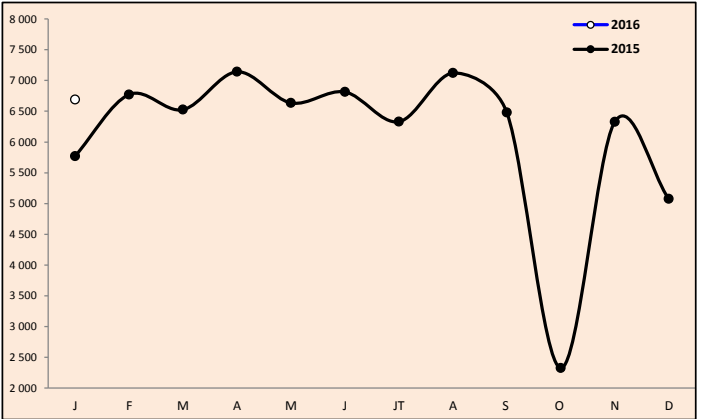
Tonnage de viande de poulet de chair traitée au niveau des abattoirs (en tonnes)

janv-16	déc-15	janv.-15	Variation	
			jan-16/déc-15	jan-16/jan-15
2 326	4282	3710	-46%	-37%



Tonnage de viande de dinde traitée au niveau des abattoirs (en tonnes)

janv-16	déc-15	janv.-15	Variation	
			jan-16/déc-15	jan-16/jan-15
6 690	5 074	5770	32%	16%



Cours du maïs à l'importation à Chicago hors prime (cents/boissaux)

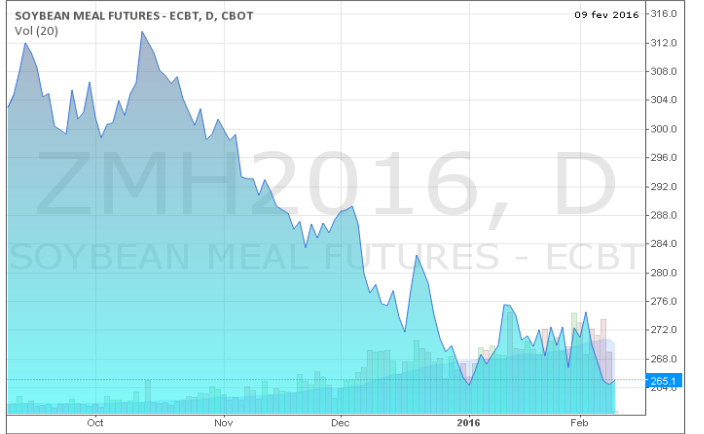
CBOT:ZCH2016, D 361'0 ▼ -1'2 (-0.35%) O:362'2 H:362'6 L:360'4 C:361'0



CME Group
Powered by TradingView.com

Cours des tourteaux de soja à l'importation à Chicago hors prime (\$/tonne)

CBOT:ZMH2016, D 265.1 ▲ +0.6 (+0.23%) O:264.4 H:265.1 L:264.3 C:265.1



CME Group
Powered by TradingView.com