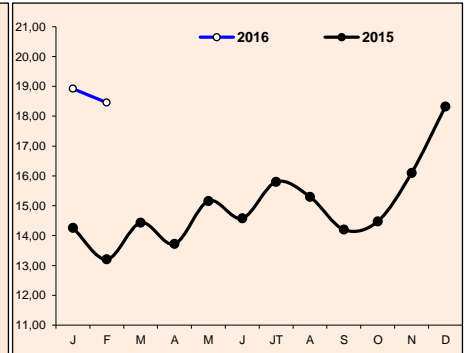
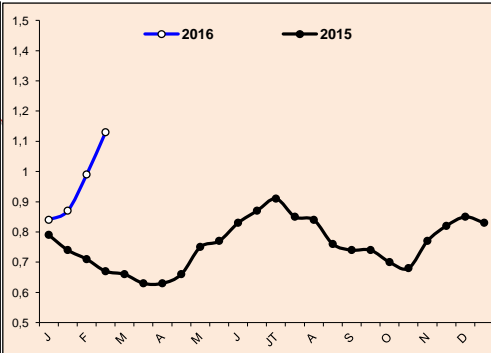
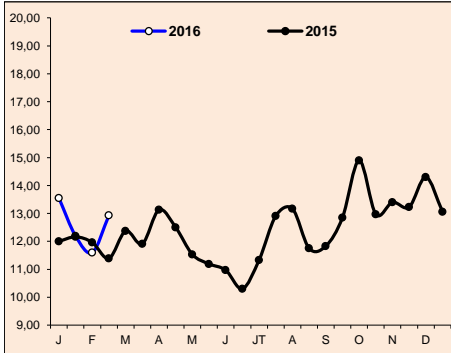


	PRODUITS AVICOLES				
	févr-15 (a)	janv-16 (b)	févr-16 (c)	Variation (c/a)	Variation (c/b)
Cours moyen poulet chair / région Casablanca (Dh/kg vif à la ferme)	11,68	12,85	12,24	5%	-5%
Cours moyen pondéré de la dinde (Dh/kg vif)	13,20	18,92	18,45	40%	-2%
Cours moyen des œufs gros calibre (Dh/unité)	0,69	0,85	1,06	54%	25%
Production poussins d'un jour (en milliers / semaine)	8 250	8 750	6 620	-20%	-24%
Importations poussins reproducteurs (femelles en milliers)	345	412	170	-51%	-59%
Importations de reproducteurs dinde (femelles)	7 825	12 243	6 240	-	-
Production nationale des dindonneaux (en milliers)	739	977	966	31%	-1%
Importations dindonneaux (en milliers)	152	15	-	-	-
Cumul importations & production des dindonneaux (en milliers)	891	992	966	8%	-3%
Importations de reproductrice type ponte (femelles)	43 978	32 240	-	-	-
Production viandes poulet de chair (en tonnes)	40 930	37 470	32 275	-21%	-14%
Tonnage viandes poulet de chair traitées au niveau des abattoirs (en tonnes)	3 641	2 326	4 200	15%	81%
Tonnage viandes dinde traitées au niveau des abattoirs (en tonnes)	6 771	6 690	3 965	-41%	-41%

Evolution du prix de vente moyen du poulet de chair départ ferme (Dh/kg vif à la ferme)	Evolution du prix de vente moyen des œufs gros calibre au marché de gros (Dh/unité)	Evolution du prix moyen pondéré (entre vif & abattoir) de la dinde (Dh/kg vif)
---	---	--

Prix de vente moyen FEVRIER 2016 (a)	12,24	Prix de vente moyen FEVRIER 2016 (a)	1,06	Prix de vente moyen FEVRIER 2016 (a)	18,45
--------------------------------------	-------	--------------------------------------	------	--------------------------------------	-------



Poulet : Importations de poussins reproducteurs type chair (femelles en milliers)

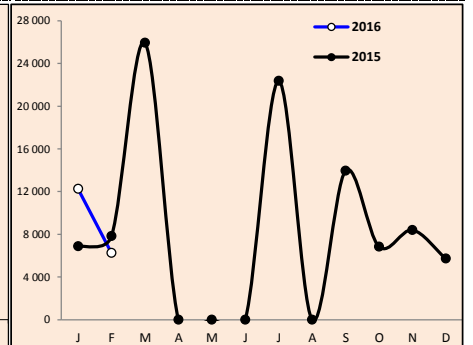
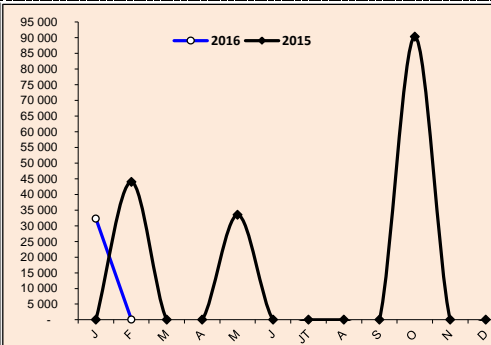
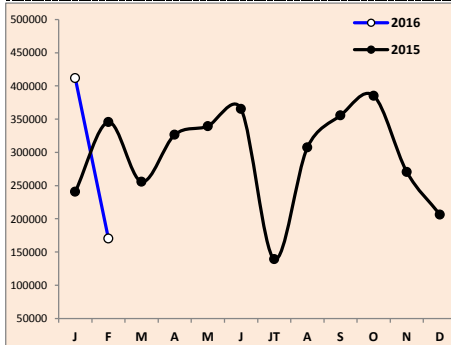
Oeufs : Importations de reproductrices type ponte (femelles en milliers)

Dinde : Importations de reproducteurs dinde (femelles)

févr-16	janv-16	févr.-15	Variation	
			févr-16/jan-16	févr-16/févr-15
170	412	345	-59%	-51%

févr-16	janv-16	févr.-15	Variation	
			févr-16/jan-16	févr-16/févr-15
-	32 240	43 978	-	-

févr-16	janv-16	févr.-15	Variation	
			févr-16/jan-16	févr-16/févr-15
6 240	12 243	7 825	-	-



Poulet : Estimation de la production nationale de poussins chair (en milliers/semaine)

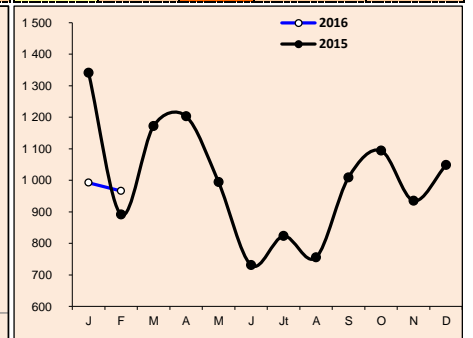
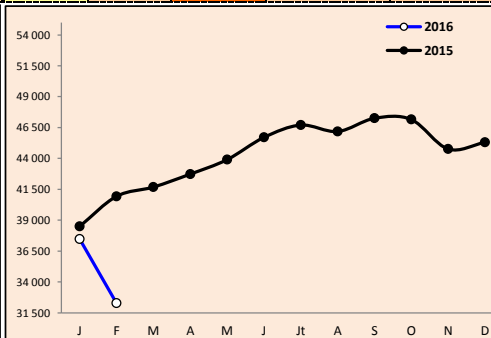
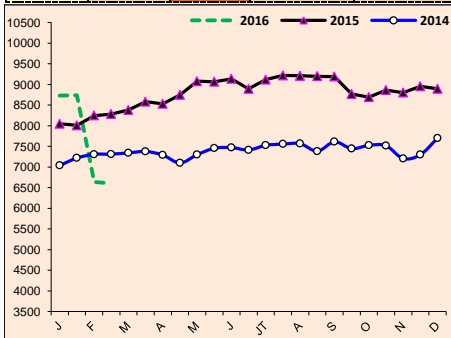
Poulet : Production de viandes de poulet de chair (tonnes)

Dinde : Cumul importations & production nationale de dindonneaux (en milliers/mois)

févr-16	janv-16	févr.-15	Variation	
			févr-16/jan-16	févr-16/févr-15
6 620	8 750	8 250	-24%	-20%

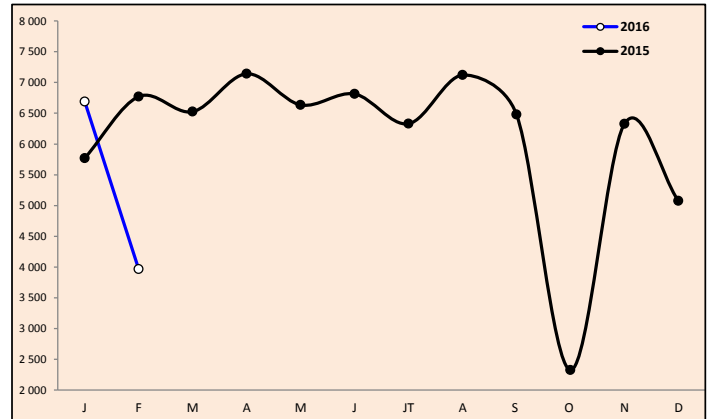
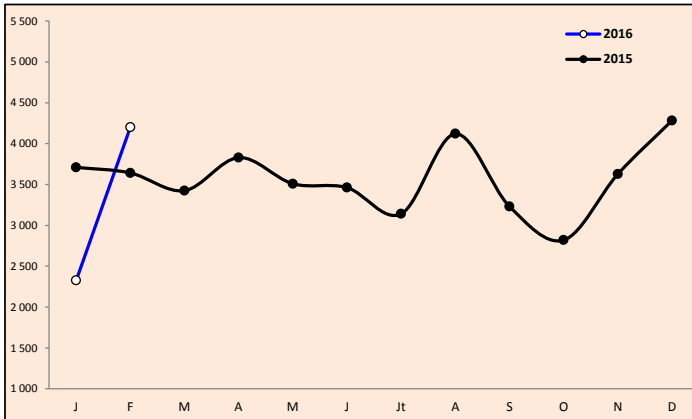
févr-16	janv-16	févr.-15	Variation	
			févr-16/jan-16	févr-16/févr-15
32 275	37 470	40 930	-14%	-21%

févr-16	janv-16	févr.-15	Variation	
			févr-16/jan-16	févr-16/févr-15
966	992	891	-3%	8%

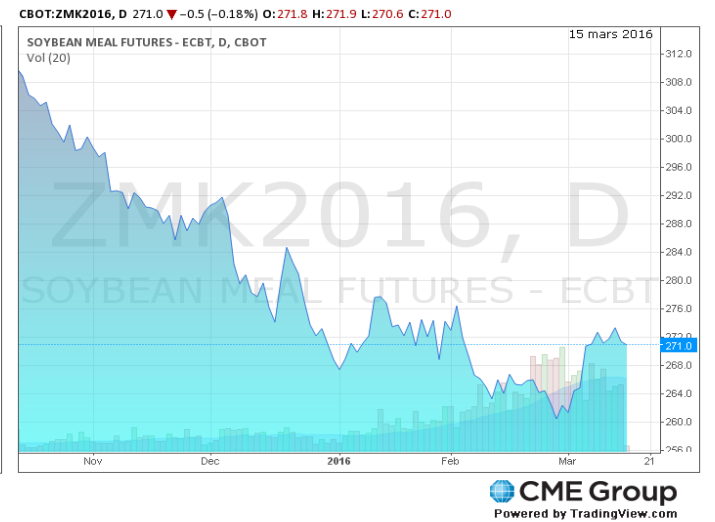
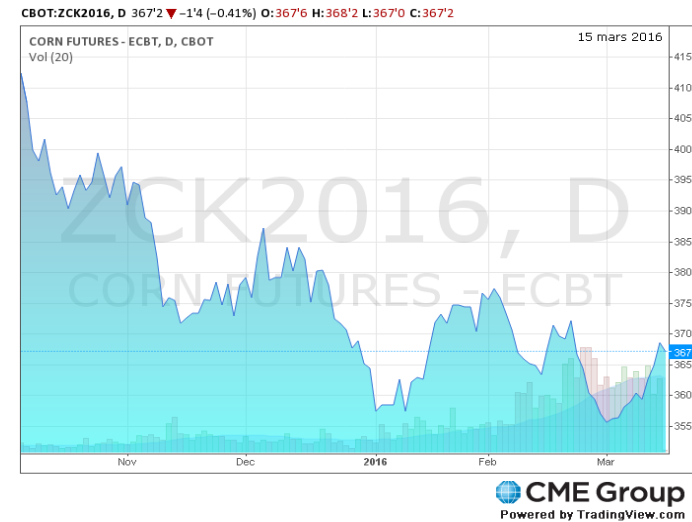


Tonnage de viande de poulet de chair traitée au niveau des abattoirs (en tonnes) **Tonnage de viande de dinde traitée au niveau des abattoirs (en tonnes)**

févr-16	janv-16	févr.-15	Variation		févr-16	janv-16	févr.-15	Variation	
			févr-16/jan-16	févr-16/févr-15				févr-16/jan-16	févr-16/févr-15
4 200	2326	3641	81%	15%	3 965	6 690	6771	-41%	-41%



Cours du maïs à l'importation à Chicago hors prime (cents/boisseaux) **Cours des tourteaux de soja à l'importation à Chicago hors prime (\$/tonne)**



Meknès du 26 Avril au 1^{er} Mai 2016

11^{ème} édition

La FISA et ses Associations Membres seront présentes au SIAM 2016 au Pôle Elevage.

SIAM
SALON INTERNATIONAL DE L'AGRICULTURE AU MAROC