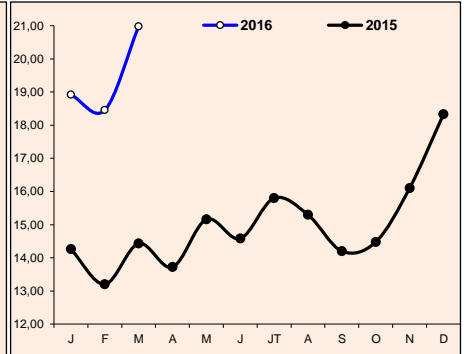
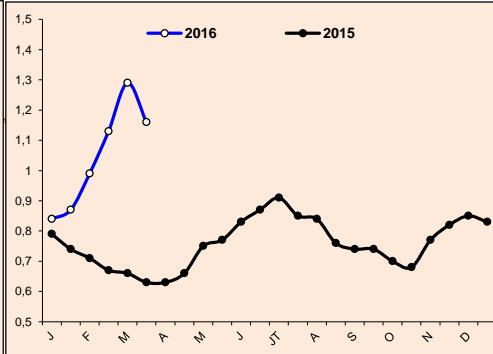
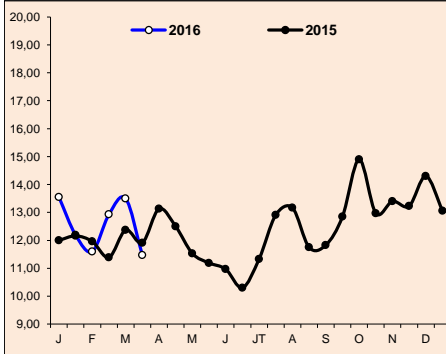


	PRODUITS AVICOLES				
	mars-15 (a)	févr-16 (b)	mars-16 (c)	Variation (c/a)	Variation (c/b)
Cours moyen poulet chair / région Casablanca (Dh/kg vif à la ferme)	12,13	12,24	12,45	3%	2%
Cours moyen pondéré de la dinde (Dh/kg vif)	14,43	18,45	20,98	45%	14%
Cours moyen des œufs gros calibre (Dh/unité)	0,64	1,06	1,22	91%	15%
Production poussins d'un jour (en milliers / semaine)	8 480	6 620	3 520	-58%	-47%
Importations poussins reproducteurs (femelles en milliers)	256	170	396	55%	133%
Importations de reproducteurs dinde (femelles)	25 927	6 240	20 980	-19%	236%
Production nationale des dindonneaux (en milliers)	1 058	966	659	-38%	-32%
Importations dindonneaux (en milliers)	114	-	13	-89%	-
Cumul importations & production des dindonneaux (en milliers)	1 172	966	672	-43%	-30%
Importations d'œufs à couvrir de type dinde (en milliers)	-	-	400	-	-
Importations de reproductrice type ponte (femelles)	-	-	52 010	-	-
Production viandes poulet de chair (en tonnes)	41 680	32 275	44 900	8%	39%
Tonnage viandes poulet de chair traitées au niveau des abattoirs (en tonnes)	3 425	4 200	3 363	-2%	-20%
Tonnage viandes dinde traitées au niveau des abattoirs (en tonnes)	6 526	3 965	4 936	-24%	24%

Evolution du prix de vente moyen du poulet de chair départ ferme (Dh/kg vif à la ferme)
Evolution du prix de vente moyen des œufs gros calibre au marché de gros (Dh/unité)
Evolution du prix moyen pondéré (entre vif & abattoir) de la dinde (Dh/kg vif)

 Prix de vente moyen MARS 2016 (a) **12,45**

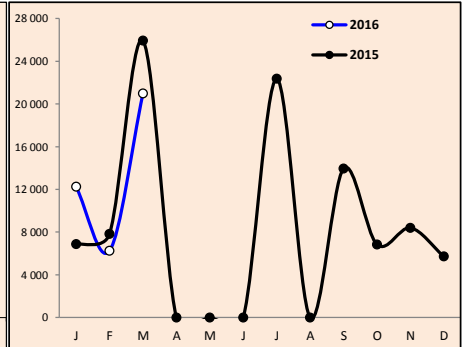
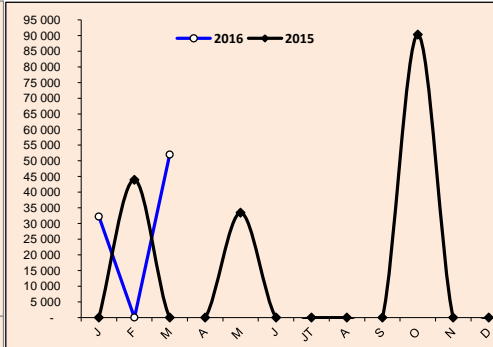
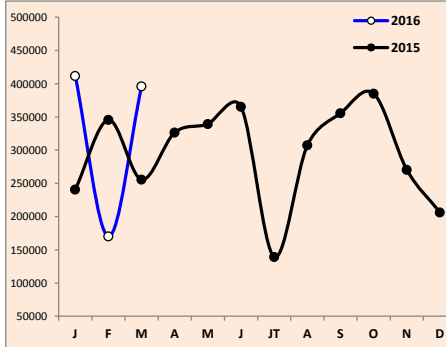
 Prix de vente moyen MARS 2016 (a) **1,22**

 Prix de vente moyen MARS 2016 (a) **20,98**

Poulet : Importations de poussins reproducteurs type chair (femelles en milliers)
Œufs : Importations de reproductrices type ponte (femelles en milliers)
Dinde : Importations de reproducteurs dinde (femelles)

mars-16	févr-16	mars-15	Variation	
			mars-16/févr-16	mars-16/mars-15
396	170	256	133%	55%

mars-16	févr-16	mars-15	Variation	
			mars-16/févr-16	mars-16/mars-15
52 010	-	-	-	-

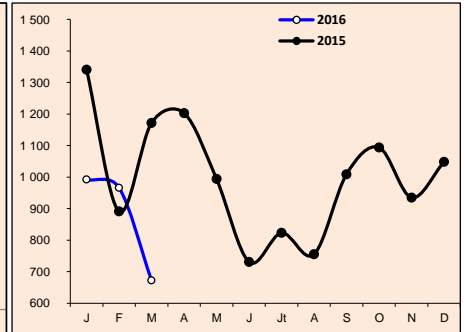
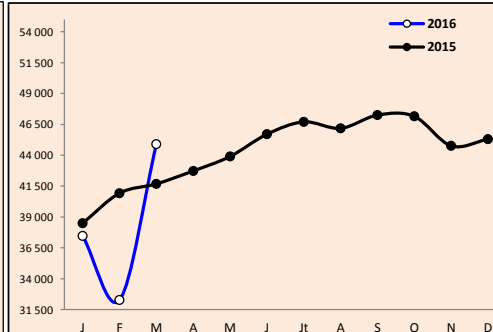
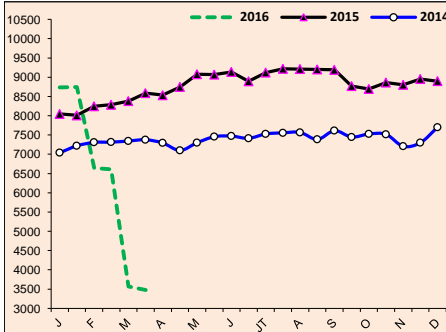
mars-16	févr-16	mars-15	Variation	
			mars-16/févr-16	mars-16/mars-15
20 980	6 240	25 927	-	-


Poulet : Estimation de la production nationale de poussins chair (en milliers/semaine)
Poulet : Production de viandes de poulet de chair (tonnes)
Dinde : Cumul importations & production nationale de dindonneaux (en milliers/mois)

mars-16	févr-16	mars-15	Variation	
			mars-16/févr-16	mars-16/mars-15
3 520	6 620	8 480	-47%	-58%

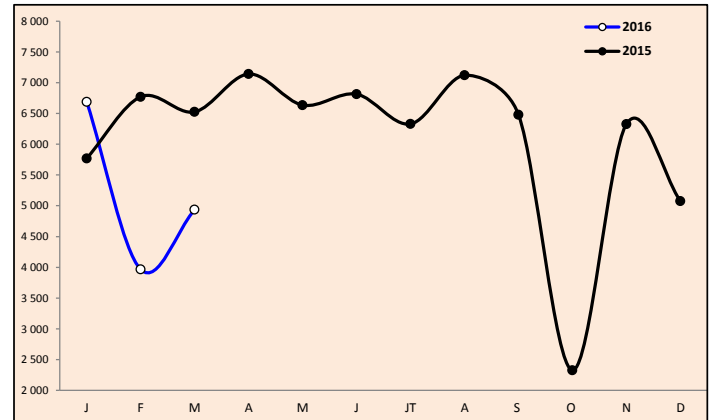
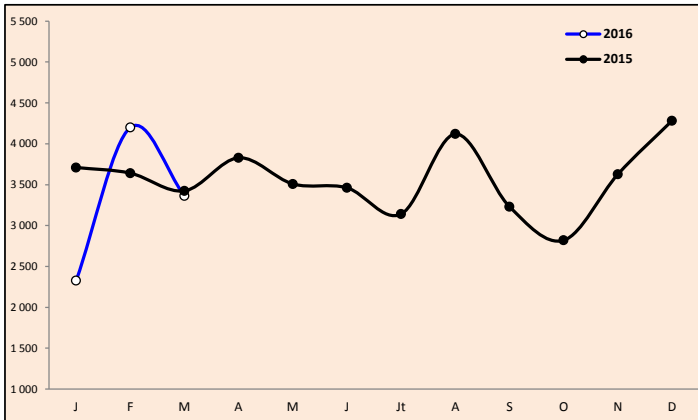
mars-16	févr-16	mars-15	Variation	
			mars-16/févr-16	mars-16/mars-15
44 900	32 275	41 680	39%	8%

mars-16	févr-16	mars-15	Variation	
			mars-16/févr-16	mars-16/mars-15
672	966	1 172	-30%	-43%

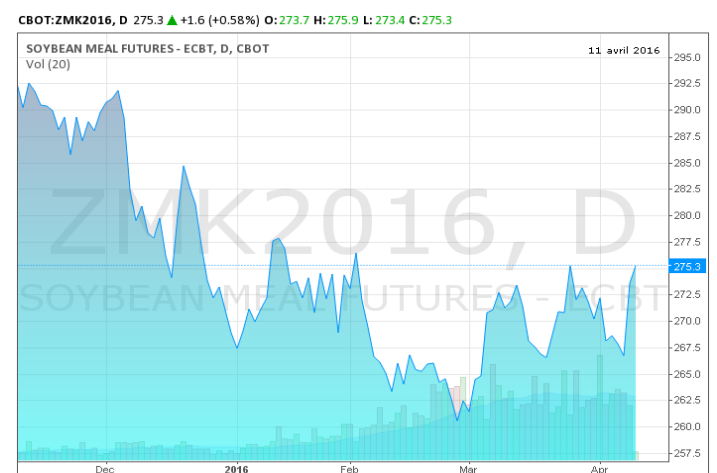


Tonnage de viande de poulet de chair traitée au niveau des abattoirs (en tonnes) **Tonnage de viande de dinde traitée au niveau des abattoirs (en tonnes)**

mars-16	févr-16	mars-15	Variation		mars-16	févr-16	mars-15	Variation	
			mars-16/févr-16	mars-16/mars-15				mars-16/févr-16	mars-16/mars-15
3 363	4200	3425	-20%	-2%	4 936	3 965	6526	24%	-24%



Cours du maïs à l'importation à Chicago hors prime (cents/boissaux) **Cours des tourteaux de soja à l'importation à Chicago hors prime (\$/tonne)**



CME Group
Powered by TradingView.com

CME Group
Powered by TradingView.com



Journée d'information sur le secteur avicole organisée par la FISA le samedi 09/04/2016 au Zoopole d'Aïn Jemâa et à laquelle ont participé des personnalités du monde politique, médiatique, artistique et sportif.