

	PRODUITS AVICOLES				
	avr-15 (a)	mars-16 (b)	avr-16 (c)	Variation (c/a)	Variation (c/b)
Cours moyen poulet chair / région Casablanca (Dh/kg vif à la ferme)	12,82	12,45	14,05	10%	13%
Cours moyen pondéré de la dinde (Dh/kg vif)	13,72	20,98	19,25	40%	-8%
Cours moyen des œufs gros calibre (Dh/unité)	0,64	1,22	1,05	64%	-14%
Production poussins d'un jour type chair (en milliers / semaine)	8 640	3 520	5 750	-33%	63%
Importations poussins reproducteurs type chair (femelles en milliers)	326	396	356	9%	-10%
Importations de reproducteurs dinde (femelles)	-	20 980	8 320	-	-60%
Production nationale des dindonneaux (en milliers)	1 104	659	763	-31%	16%
Importations dindonneaux (en milliers)	100	13	356	256%	2638%
Cumul importations & production des dindonneaux (en milliers)	1 204	672	1 119	-7%	67%
Importations d'œufs à couvrir de type dinde (en milliers)	-	400	50	-	-88%
Importations d'œufs à couvrir de type chair (en milliers)	-	-	354	-	-
Importations d'œufs à couvrir de type ponte (en milliers)	-	-	600	-	-
Importations de reproductrice type ponte (femelles)	-	52 010	28 156	-	-46%
Production viandes poulet de chair (en tonnes)	42 730	44 900	30 700	-28%	-32%
Tonnage viandes poulet de chair traitées au niveau des abattoirs (en tonnes)	3 829	3 363	3 359	-12%	-0,1%
Tonnage viandes dinde traitées au niveau des abattoirs (en tonnes)	7 141	4 936	5 036	-29%	2%

Evolution du prix de vente moyen du poulet de chair départ ferme (Dh/kg vif à la ferme)

Evolution du prix de vente moyen des œufs gros calibre au marché de gros (Dh/unité)

Evolution du prix moyen pondéré (entre vif & abattoir) de la dinde (Dh/kg vif)

Prix de vente moyen AVRIL 2016 (a)

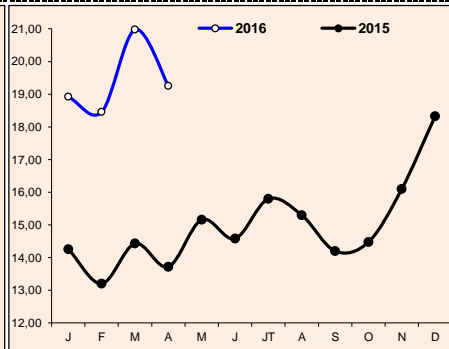
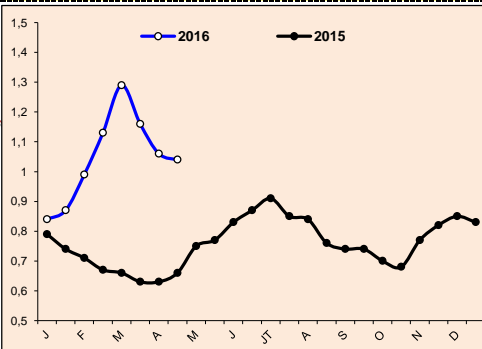
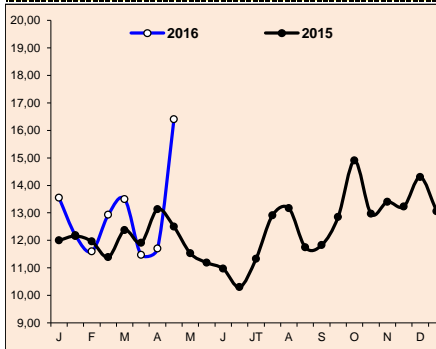
14,05

Prix de vente moyen AVRIL 2016 (a)

1,05

Prix de vente moyen AVRIL 2016 (a)

19,25



Poulet : Importations de poussins reproducteurs type chair (femelles en milliers)

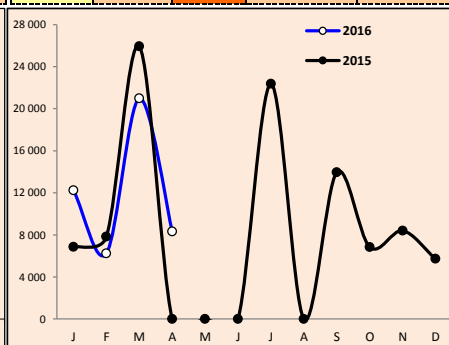
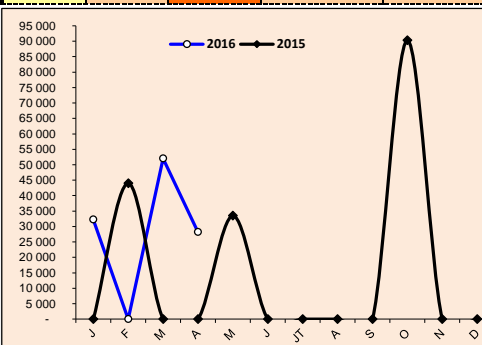
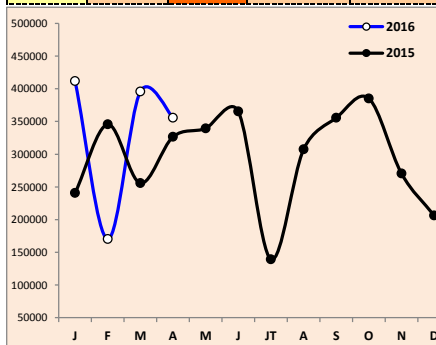
Oeufs : Importations de reproductrices type ponte (femelles en milliers)

Dinde : Importations de reproducteurs dinde (femelles)

avr-16	mars-16	avr-15	Variation	
			avr-16/mars-16	avr-16/avr-15
356	396	326	-10%	9%

avr-16	mars-16	avr-15	Variation	
			avr-16/mars-16	avr-16/avr-15
28 156	52 010	-	-	-

avr-16	mars-16	avr-15	Variation	
			avr-16/mars-16	avr-16/avr-15
8 320	20 980	-	-	-



Poulet : Estimation de la production nationale de poussins chair (en milliers/semaine)

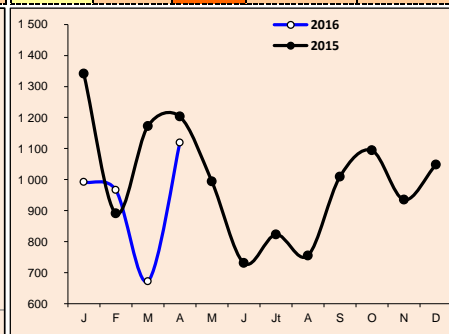
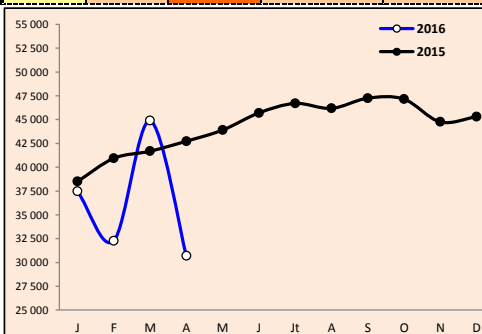
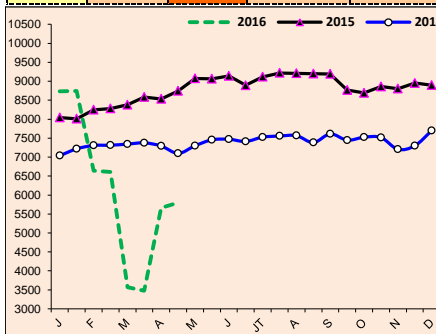
Poulet : Production de viandes de poulet de chair (tonnes)

Dinde : Cumul importations & production nationale de dindonneaux (en milliers/mois)

avr-16	mars-16	avr-15	Variation	
			avr-16/mars-16	avr-16/avr-15
5 750	3 520	8 640	63%	-33%

avr-16	mars-16	avr-15	Variation	
			avr-16/mars-16	avr-16/avr-15
30 700	44 900	42 730	-32%	-28%

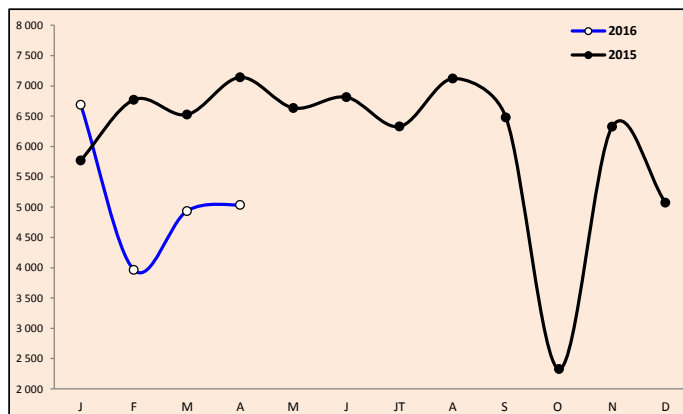
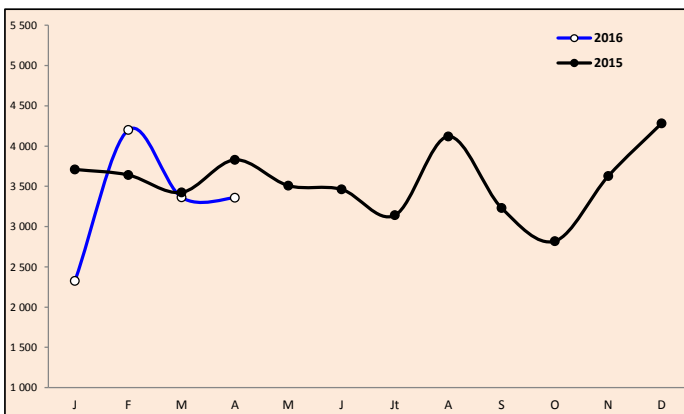
avr-16	mars-16	avr-15	Variation	
			avr-16/mars-16	avr-16/avr-15
1 119	672	1 204	67%	-7%



Tonnage de viande de poulet de chair traitée au niveau des abattoirs (en tonnes)

Tonnage de viande de dinde traitée au niveau des abattoirs (en tonnes)

avr-16	mars-16	avr.-15	Variation		avr-16	mars-16	avr.-15	Variation	
			avr-16/mars-16	avr-16/avr-15				avr-16/mars-16	avr-16/avr-15
3 359	3363	3829	-0,1%	-12%	5 036	4 936	7141	2%	-29%



Cours du maïs à l'importation à Chicago hors prime (cents/boissaux)

Cours des tourteaux de soja à l'importation à Chicago hors prime (\$/tonne)

