

**PRODUITS AVICOLES**

	mai-15 (a)	avr-16 (b)	mai-16 (c)	Variation (c/a)	Variation (c/b)
Cours moyen poulet chair / région Casablanca (Dh/kg vif à la ferme)	11,35	14,05	18,10	59%	29%
Cours moyen pondéré de la dinde (Dh/kg vif)	15,16	19,25	19,54	29%	2%
Cours moyen des œufs gros calibre (Dh/unité)	0,76	1,05	1,03	36%	-2%
Production poussins d'un jour type chair (en milliers / semaine)	9 070	5 750	7 050	-22%	23%
Importations poussins reproducteurs type chair (femelles en milliers)	339	356	335	-1%	-6%
Importations de reproducteurs dinde (femelles)	0	8 320	6 240	-	-25%
Production nationale des dindonneaux (en milliers)	735	763	393	-47%	-48%
Importations dindonneaux (en milliers)	259	356	480	85%	35%
Cumul importations & production des dindonneaux (en milliers)	994	1 119	873	-12%	-22%
Importations d'œufs à couvrir de type dinde (en milliers)	0	50	0	-	-
Importations d'œufs à couvrir de type chair (en milliers)	0	354	967	-	173%
Importations d'œufs à couvrir de type ponte (en milliers)	0	600	0	-	-
Importations de reproductrice type ponte (femelles)	33 461	28 156	0	-	-
Production viandes poulet de chair (en tonnes)	43 900	30 700	36 000	-18%	17%
Tonnage viandes poulet de chair traitées au niveau des abattoirs (en tonnes)	3 509	3 359	2 817	-20%	-16,1%
Tonnage viandes dinde traitées au niveau des abattoirs (en tonnes)	6 636	5 036	5 751	-13%	14%

**Evolution du prix de vente moyen du poulet de chair départ ferme (Dh/kg vif à la ferme)**
**Evolution du prix de vente moyen des œufs gros calibre au marché de gros (Dh/unité)**
**Evolution du prix moyen pondéré (entre vif & abattoir) de la dinde (Dh/kg vif)**

Prix de vente moyen MAI 2016 (a)

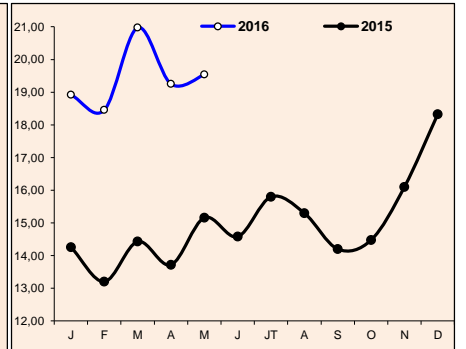
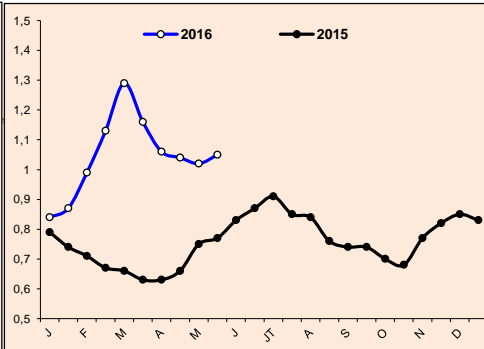
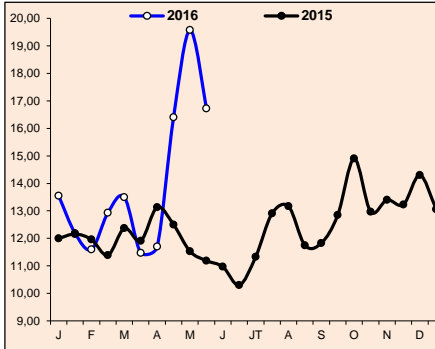
18,10

Prix de vente moyen MAI 2016 (a)

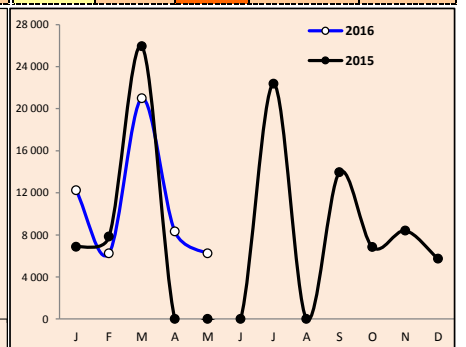
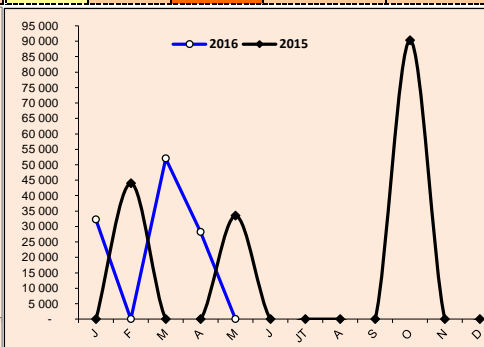
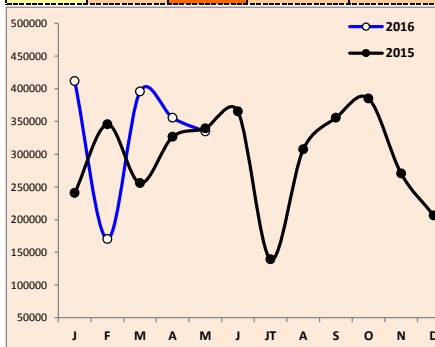
1,03

Prix de vente moyen MAI 2016 (a)

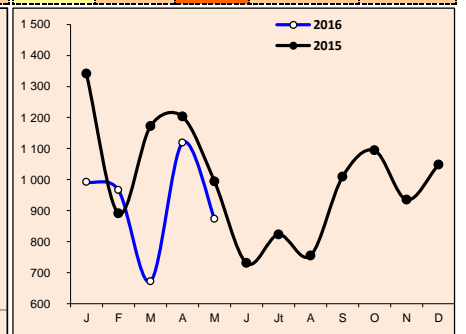
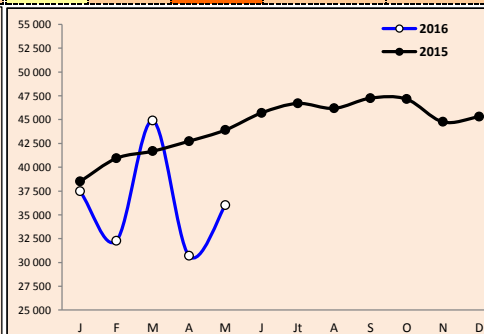
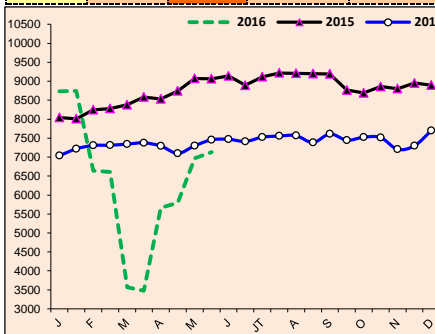
19,54


**Poulet : Importations de poussins reproducteurs type chair (femelles en milliers)**
**Œufs : Importations de reproductrices type ponte (femelles en milliers)**
**Dinde : Importations de reproducteurs dinde (femelles)**

mai-16	avr-16	mai-15	Variation		mai-16	avr-16	mai-15	Variation		mai-16	avr-16	mai-15	Variation	
			mai-16/avr-16	mai-16/mai-15				mai-16/avr-16	mai-16/mai-15				mai-16/avr-16	mai-16/mai-15
335	356	339	-6%	-1%	0	28 156	33 461	-	-	6 240	8 320	0	-25%	-

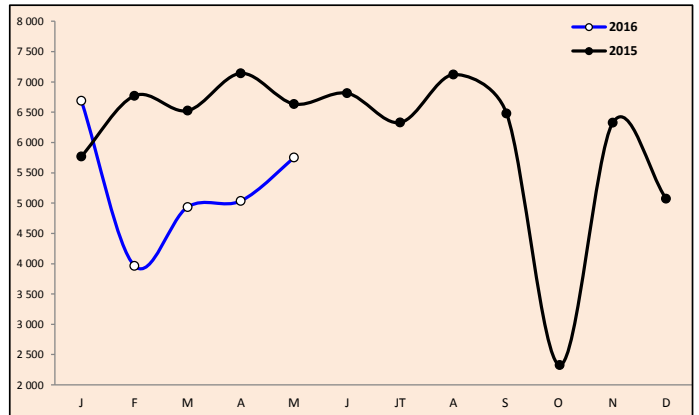
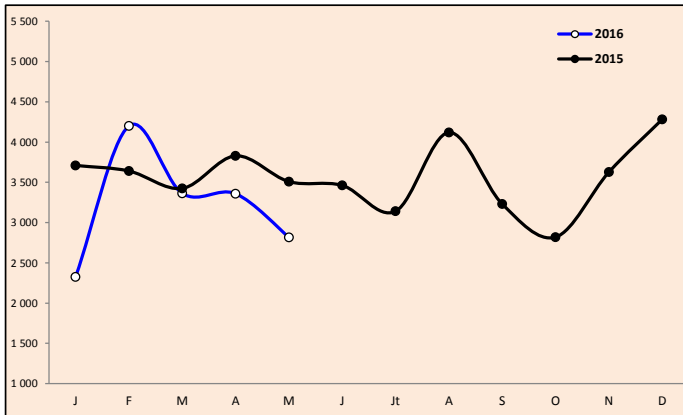

**Poulet : Estimation de la production nationale de poussins chair (en milliers /semaine)**
**Poulet : Production de viandes de poulet de chair (tonnes)**
**Dinde : Cumul importations & production nationale de dindonneaux (en milliers/mois)**

mai-16	avr-16	mai-15	Variation		mai-16	avr-16	mai-15	Variation		mai-16	avr-16	mai-15	Variation	
			mai-16/avr-16	mai-16/mai-15				mai-16/avr-16	mai-16/mai-15				mai-16/avr-16	mai-16/mai-15
7 050	5 750	9 070	23%	-22%	36 000	30 700	43 900	17%	-18%	873	1 119	994	-22%	-12%

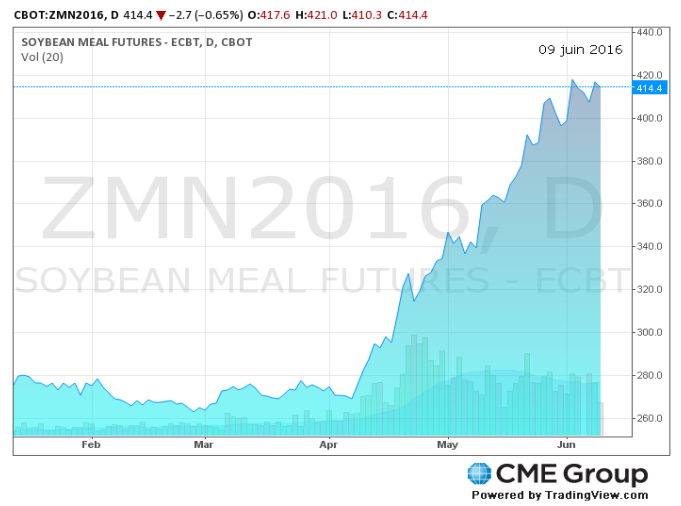
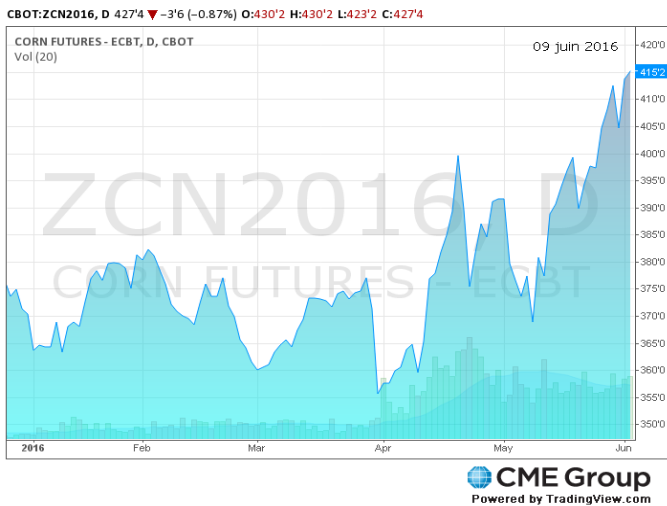


**Tonnage de viande de poulet de chair traitée au niveau des abattoirs (en tonnes)** | **Tonnage de viande de dinde traitée au niveau des abattoirs (en tonnes)**

mai-16	avr-16	mai-15	Variation		mai-16	avr-16	mai-15	Variation	
			mai-16/avr-16	mai-16/mai-15				mai-16/avr-16	mai-16/mai-15
2 817	3359	3509	-16,1%	-20%	5 751	5 036	6636	14%	-13%



**Cours du maïs à l'importation à Chicago hors prime ( cents/boissaux)** | **Cours des tourteaux de soja à l'importation à Chicago hors prime (\$/tonne)**



الفيدرالية البيمهنية لقطاع الدواجن بالمغرب  
FÉDÉRATION INTERPROFESSIONNELLE DU SECTEUR AVICOLE au MAROC



APU ANAVI

