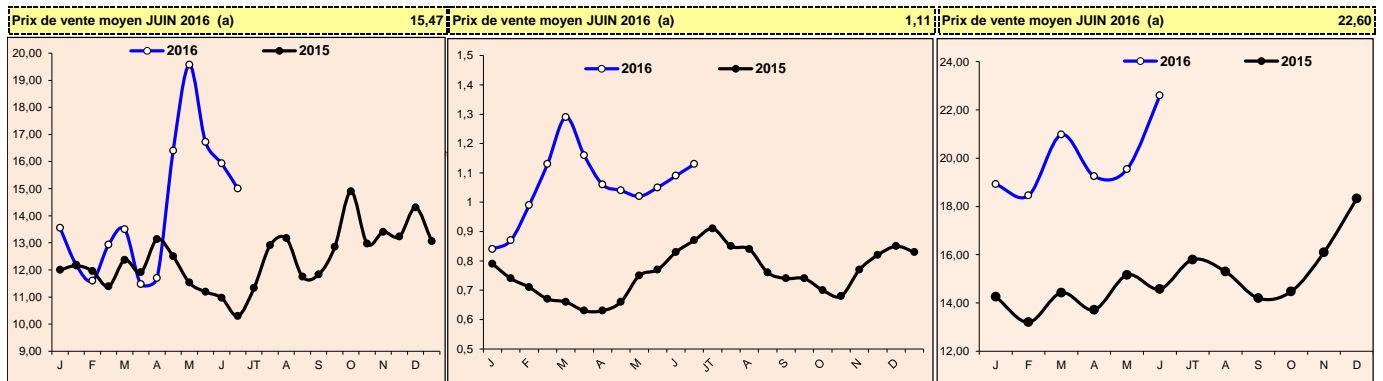


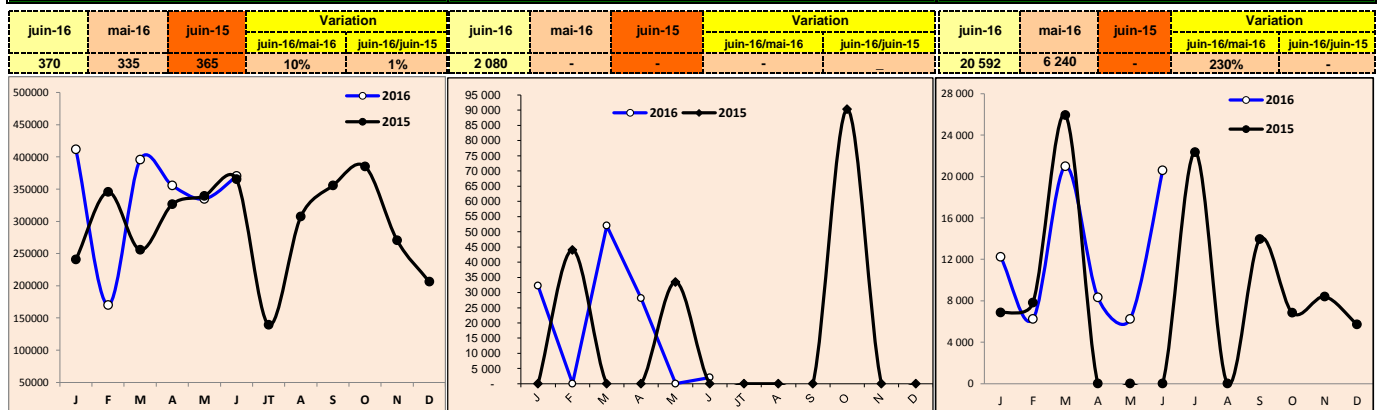
PRODUITS AVICOLES

	juin-15 (a)	mai-16 (b)	juin-16 (c)	Variation (c/a)	Variation (c/b)
Cours moyen poulet chair / région Casablanca (Dh/kg vif à la ferme)	10,63	18,10	15,47	46%	-15%
Cours moyen pondéré de la dinde (Dh/kg vif)	14,58	19,54	22,60	55%	16%
Cours moyen des œufs gros calibre (Dh/unité)	0,85	1,03	1,11	31%	8%
Production poussins d'un jour type chair (en milliers / semaine)	9 020	7 050	7 590	-16%	8%
Importations poussins d'un jour type chair (en milliers)	-	-	455	-	-
Importations poussins reproducteurs type chair (femelles en milliers)	365	335	370	1%	10%
Importations de reproducteurs dinde (femelles)	-	6 240	20 592	-	230%
Production nationale des dindonneaux (en milliers)	621	393	436	-30%	11%
Importations dindonneaux (en milliers)	110	480	223	103%	-54%
Cumul importations & production des dindonneaux (en milliers)	731	873	659	-10%	-25%
Importations d'œufs à couvrir de type dinde (en milliers)	-	-	320	-	-
Importations d'œufs à couvrir de type chair (en milliers)	-	967	1 148	-	19%
Importations d'œufs à couvrir de type ponte (en milliers)	-	-	-	-	-
Importations de reproductrice type ponte (femelles)	-	-	2 080	-	-
Production viandes poulet de chair (en tonnes)	45 700	36 000	36 000	-21%	0%
Tonnage viandes poulet de chair traitées au niveau des abattoirs (en tonnes)	3 462	2 817	2 682	-23%	-5%
Tonnage viandes dinde traitées au niveau des abattoirs (en tonnes)	6 813	5 751	3 900	-43%	-32%

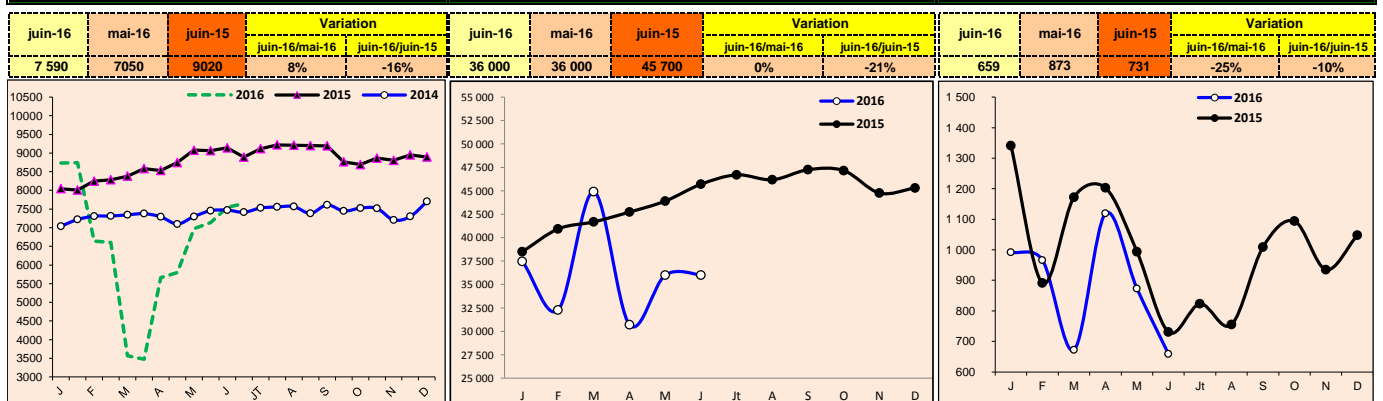
Evolution du prix de vente moyen du poulet de chair départ ferme (Dh/kg vif à la ferme)	Evolution du prix de vente moyen des œufs gros calibre au marché de gros (Dh/unité)	Evolution du prix moyen pondéré (entre vif & abattoir) de la dinde (Dh/kg vif)
---	---	--



Poulet : Importations de poussins reproducteurs type chair (femelles en milliers)	Oeufs : Importations de reproductrices type ponte (femelles en milliers)	Dinde : Importations de reproducteurs dinde (femelles)
---	--	--

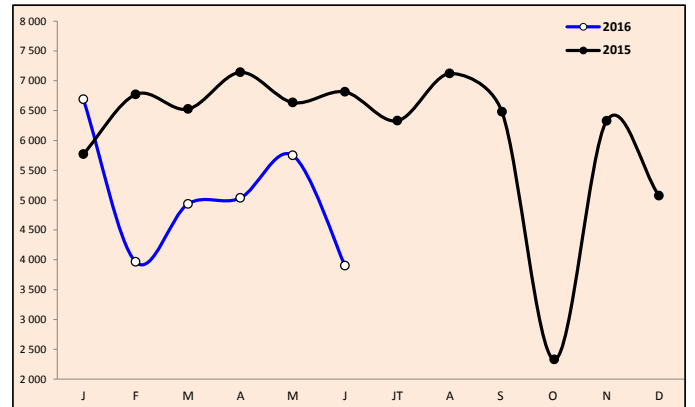
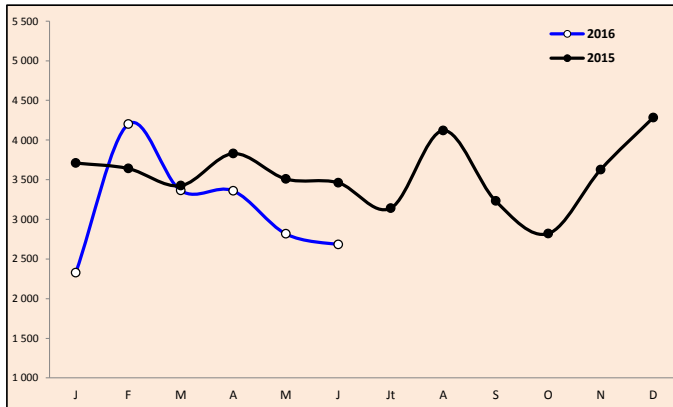


Poulet : Estimation de la production nationale de poussins chair (en milliers /semaine)	Poulet : Production de viandes de poulet de chair (tonnes)	Dinde: Cumul importations & production nationale de dindonneaux (en milliers/mois)
---	--	--



Tonnage de viande de poulet de chair traitée au niveau des abattoirs (en tonnes) | **Tonnage de viande de dinde traitée au niveau des abattoirs (en tonnes)**

juin-16	mai-16	juin-15	Variation		juin-16	mai-16	juin-15	Variation	
			juin-16/mai-16	juin-16/juin-15				juin-16/mai-16	juin-16/juin-15
2 682	2817	3462	-4,8%	-23%	3 900	5 751	6813	-32%	-43%



Cours du maïs à l'importation à Chicago hors prime (cents/boissaux) | **Cours des tourteaux de soja à l'importation à Chicago hors prime (\$/tonne)**

