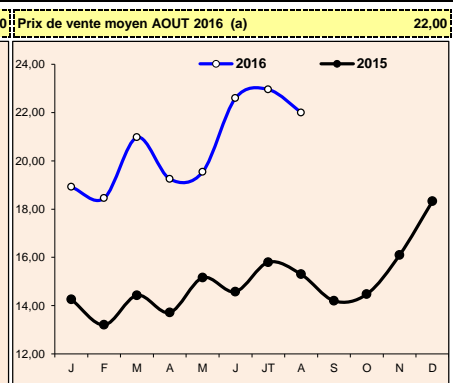
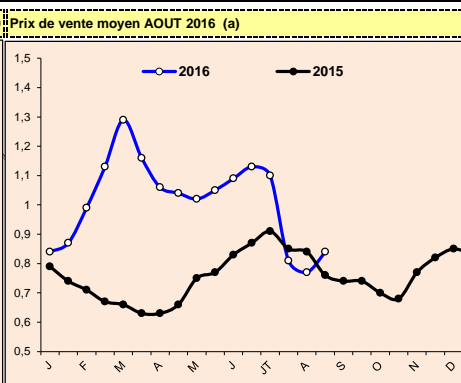
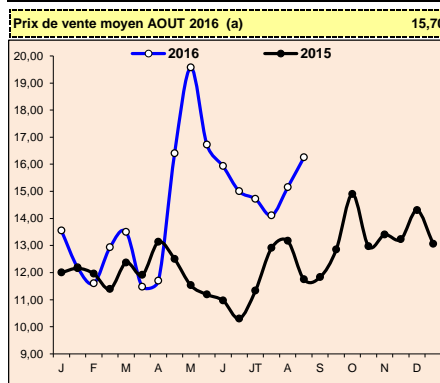


PRODUITS AVICOLES

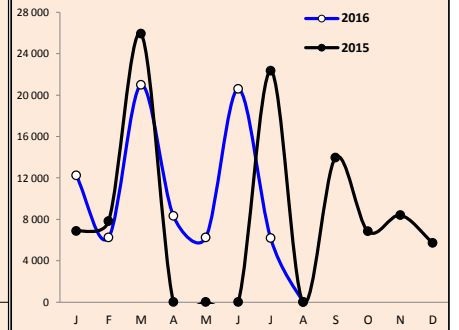
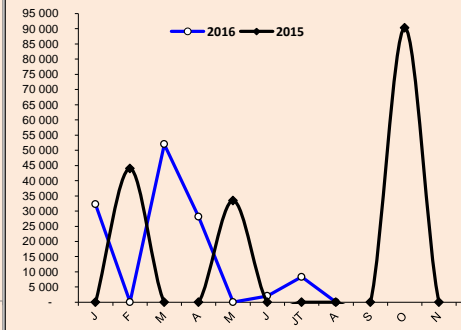
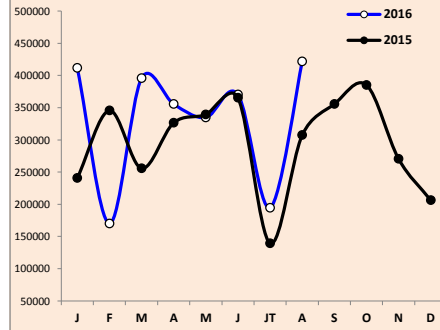
	août-15 (a)	juil-16 (b)	août-16 (c)	Variation (c/a)	Variation (c/b)
Cours moyen poulet chair / région Casablanca (Dh/kg vif à la ferme)	12,44	14,40	15,70	26%	9%
Cours moyen pondéré de la dinde (Dh/kg vif)	15,30	22,96	22,00	44%	-4%
Cours moyen des œufs gros calibre (Dh/unité)	0,80	0,95	0,80	0%	-16%
Production nationale poussins d'un jour type chair (en milliers / semaine)	9 200	8 040	8 370	-9%	4%
Importations poussins d'un jour type chair (en milliers)	-	755	-	-	-
Importations poussins reproducteurs type chair (femelles en milliers)	307	195	422	37%	116%
Importations de reproducteurs dinde (femelles)	-	6 178	-	-	-
Production nationale des dindonneaux (en milliers)	561	621	690	23%	11%
Importations dindonneaux (en milliers)	194	635	586	202%	-8%
Cumul importations & production des dindonneaux (en milliers)	755	1 256	1 276	69%	2%
Importations d'œufs à couvrir de type dinde (en milliers)	-	138	317	-	130%
Importations d'œufs à couvrir de type chair (en milliers)	-	-	-	-	-
Importations d'œufs à couvrir de type ponte (en milliers)	-	407	200	-	-51%
Importations de reproductrices type ponte (femelles)	-	8 320	-	-	-
Production viandes poulet de chair (en tonnes)	46 180	41 400	43 400	-6%	5%
Tonnage viandes poulet de chair traitées au niveau des abattoirs (en tonnes)	4 120	3 175	3 865	-6%	22%
Tonnage viandes dinde traitées au niveau des abattoirs (en tonnes)	7 121	3 453	6 371	-11%	85%

Evolution du prix de vente moyen du poulet de chair départ ferme (Dh/kg vif à la ferme)
Evolution du prix de vente moyen des œufs gros calibre au marché de gros (Dh/unité)
Evolution du prix moyen pondéré (entre vif & abattoir) de la dinde (Dh/kg vif)

Poulet : Importations de poussins reproducteurs type chair (femelles en milliers)
Oeufs : Importations de reproductrices type ponte (femelles en milliers)
Dinde : Importations de reproducteurs dinde (femelles)

août-16	juil-16	août-15	Variation	
			Aout-16/juil-16	Aout-16/Aout-15
422	195	307	116%	37%

août-16	juil-16	août-15	Variation	
			Aout-16/juil-16	Aout-16/Aout-15
-	8 320	-	-	-

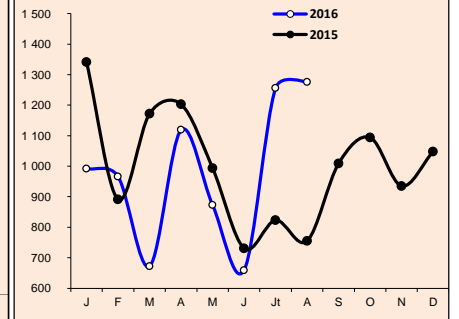
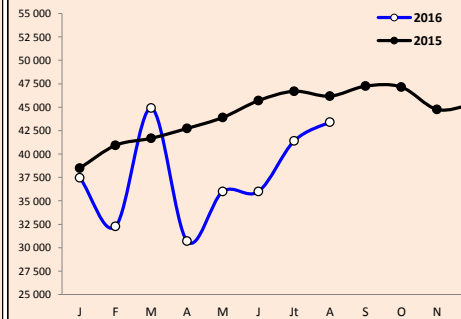
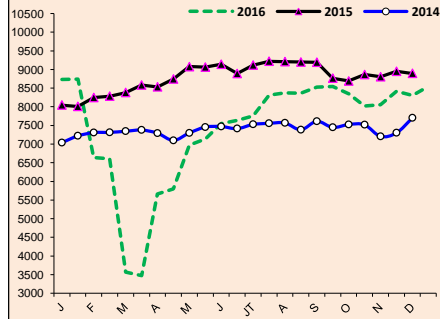
août-16	juil-16	août-15	Variation	
			Aout-16/juil-16	Aout-16/Aout-15
-	6 178	-	#VALEUR!	-

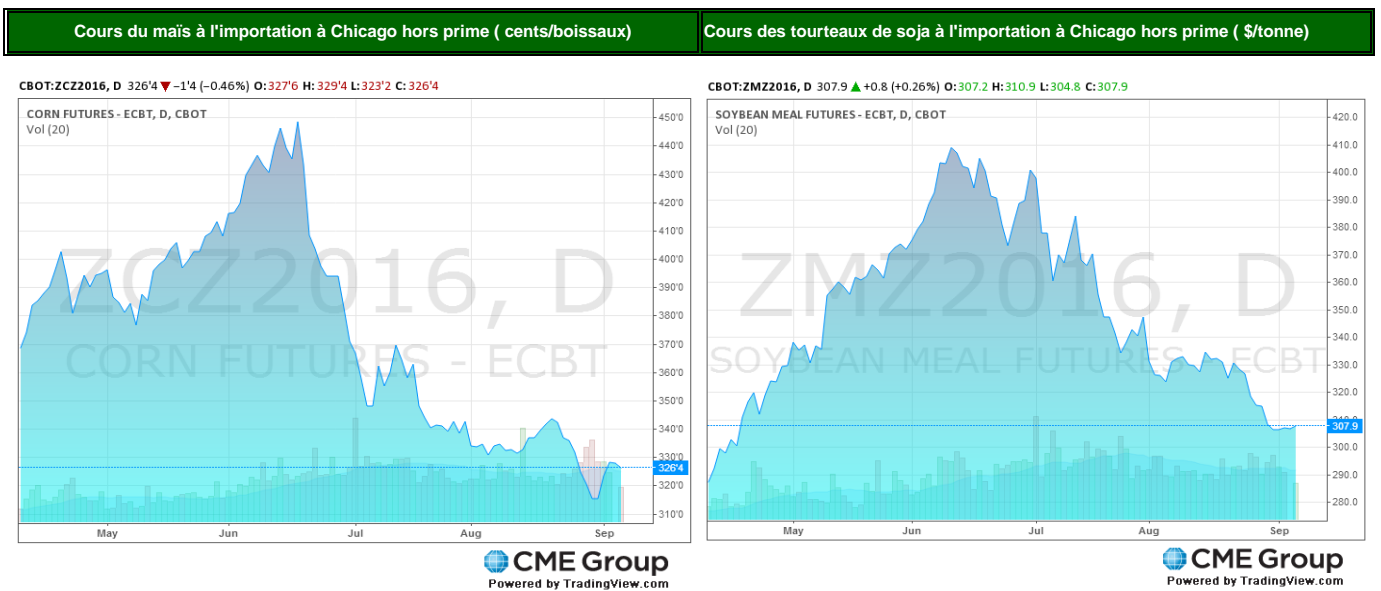
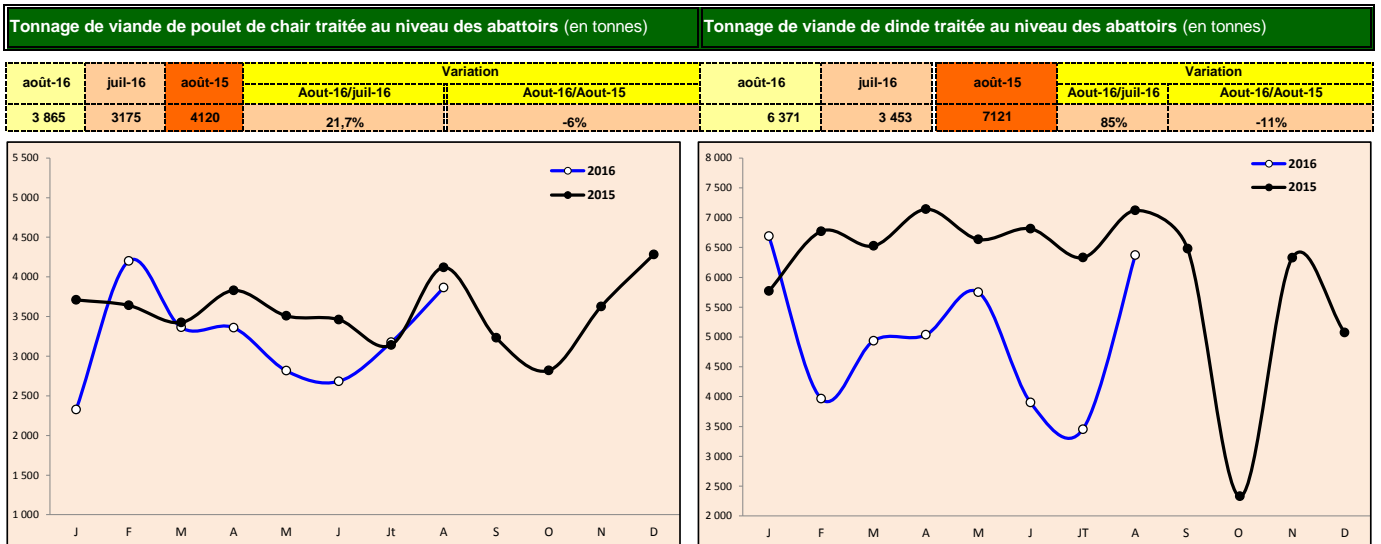

Poulet : Estimation de la production nationale de poussins chair (en milliers/semaine)
Poulet : Production de viandes de poulet de chair (tonnes)
Dinde: Cumul importations & production nationale de dindonneaux (en milliers/mois)

août-16	juil-16	août-15	Variation	
			Aout-16/juil-16	Aout-16/Aout-15
8 370	8040	9200	4%	-9%

août-16	juil-16	août-15	Variation	
			Aout-16/juil-16	Aout-16/Aout-15
43 400	41 400	46 180	5%	-6%

août-16	juil-16	août-15	Variation	
			Aout-16/juil-16	Aout-16/Aout-15
1 276	1256	755	2%	69%





فيدرالية المهنة لقطاع الدواجن بالمغرب
FÉDÉRATION INTERPROFESSIONNELLE DU SECTEUR AVICOLE au MAROC

عيد الأضحى المبارك

أصدق التهاني والتبريكات
 بمناسبة حلول عيد الأضحى المبارك