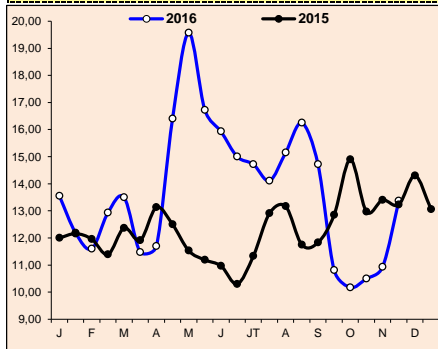


**PRODUITS AVICOLES**

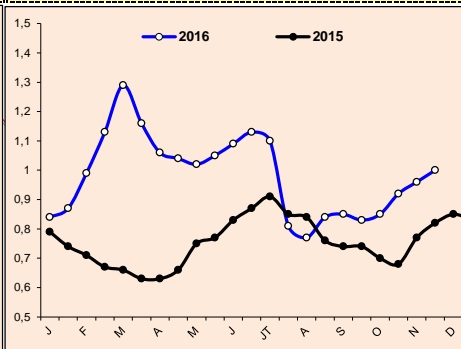
	nov-15 (a)	oct-16 (b)	nov-16 (c)	Variation (c/a)	Variation (c/b)
Cours moyen poulet chair / région Casablanca (Dh/kg vif à la ferme)	13,32	10,34	12,15	-9%	18%
Cours moyen pondéré de la dinde (Dh/kg vif)	16,10	19,30	13,18	-18%	-32%
Cours moyen des œufs gros calibre (Dh/unité)	0,79	0,89	0,98	24%	10%
Production nationale poussins d'un jour type chair (en milliers / semaine)	8 878	8 180	8 240	-7%	1%
Importations poussins d'un jour type chair (en milliers)	-	-	-	-	-
Importations poussins reproducteurs type chair (femelles en milliers)	271	291	301	11%	3%
Importations de reproducteurs dinde (femelles)	8 395	6 240	8 386	0%	34%
Production nationale des dindonneaux (en milliers)	832	611	683	-18%	12%
Importations dindonneaux (en milliers)	103	370	466	352%	26%
Cumul importations & production des dindonneaux (en milliers)	935	981	1 149	23%	17%
Importations d'œufs à couvrir de type dinde (en milliers)	-	120	-	-	-
Importations d'œufs à couvrir de type chair (en milliers)	-	-	-	-	-
Importations d'œufs à couvrir de type ponte (en milliers)	-	-	-	-	-
Importations de reproductrices type ponte (femelles)	-	-	-	-	-
Production viandes poulet de chair (en tonnes)	44 760	47 600	47 600	6%	0%
Tonnage viandes poulet de chair traitées au niveau des abattoirs (en tonnes)	3 627	3 831	3 689	2%	-4%
Tonnage viandes dinde traitées au niveau des abattoirs (en tonnes)	6 328	4 805	7 309	16%	52%

**Evolution du prix de vente moyen du poulet de chair départ ferme (Dh/kg vif à la ferme)**
**Evolution du prix de vente moyen des œufs gros calibre au marché de gros (Dh/unité)**
**Evolution du prix moyen pondéré (entre vif & abattoir) de la dinde (Dh/kg vif)**

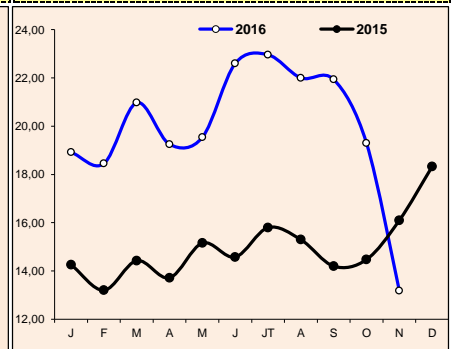
Prix de vente moyen NOVEMBRE 2016 (a) 12,15



Prix de vente moyen NOVEMBRE 2016 (a) 0,98



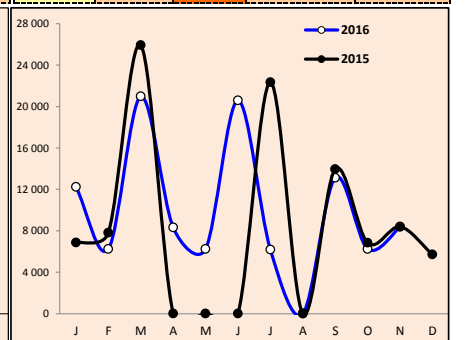
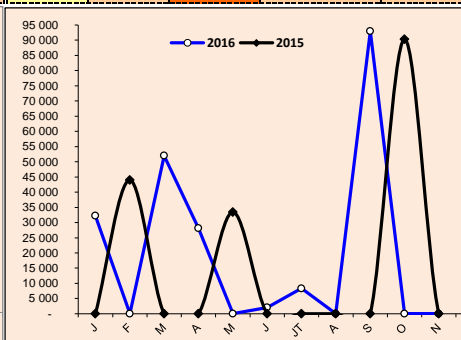
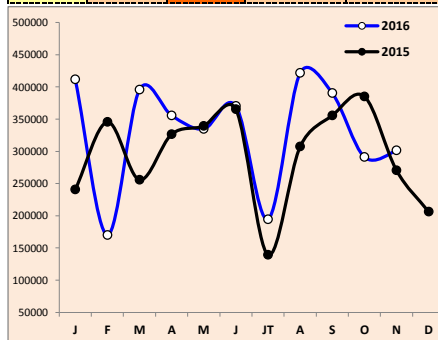
Prix de vente moyen NOVEMBRE 2016 (a) 13,18


**Poulet : Importations de poussins reproducteurs type chair (femelles en milliers)**
**Œufs : Importations de reproductrices type ponte (femelles en milliers)**
**Dinde : Importations de reproducteurs dinde (femelles)**

nov-16	oct-16	nov.-15	Variation	
301	291	271	Nov-16/Oct-16	Nov-16/Nov-15
			3%	11%

nov-16	oct-16	nov.-15	Variation	
-	-	-	Nov-16/Oct-16	Nov-16/Nov-15
			-	-

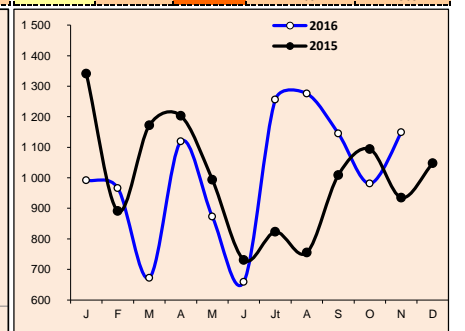
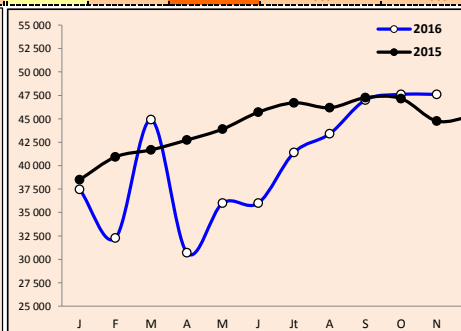
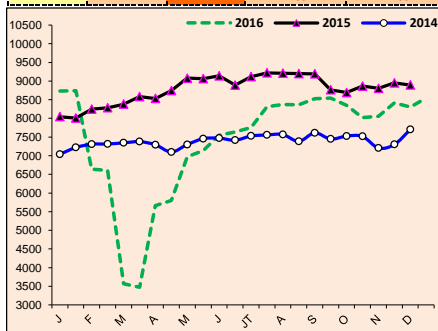
nov-16	oct-16	nov.-15	Variation	
8 386	6 240	8 395	Nov-16/Oct-16	Nov-16/Nov-15
			-	0%


**Poulet : Estimation de la production nationale de poussins chair (en milliers /semaine)**
**Poulet : Production de viandes de poulet de chair (tonnes)**
**Dinde: Cumul importations & production nationale de dindonneaux (en milliers/mois)**

nov-16	oct-16	nov.-15	Variation	
8 240	8180	8878	Nov-16/Oct-16	Nov-16/Nov-15
			1%	-7%

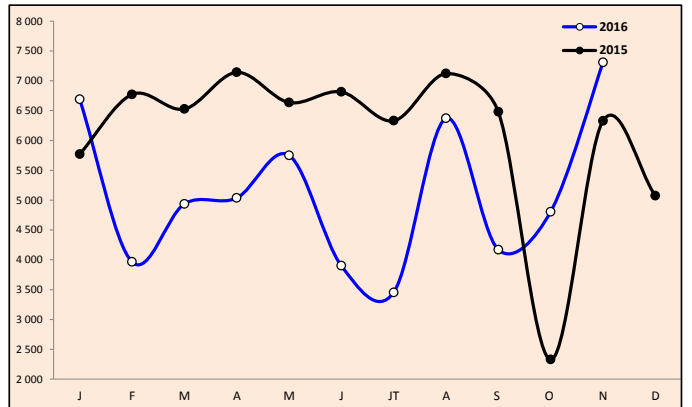
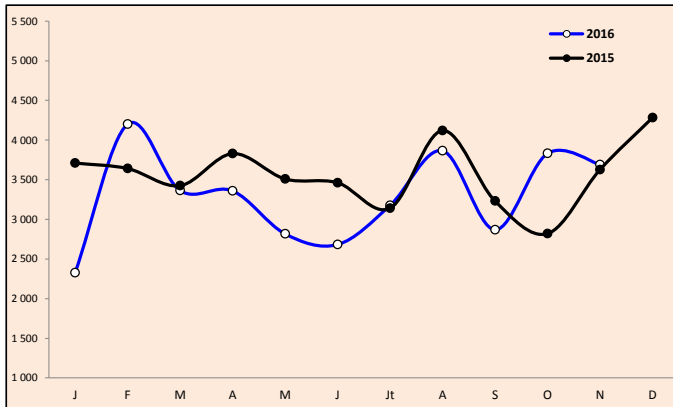
nov-16	oct-16	nov.-15	Variation	
47 600	47 600	44 760	Nov-16/Oct-16	Nov-16/Nov-15
			0%	6%

nov-16	oct-16	nov.-15	Variation	
1 149	981	935	Nov-16/Oct-16	Nov-16/Nov-15
			17%	23%



**Tonnage de viande de poulet de chair traitée au niveau des abattoirs (en tonnes)**      **Tonnage de viande de dinde traitée au niveau des abattoirs (en tonnes)**

nov-16	oct-16	nov.-15	Variation		nov-16	oct-16	nov.-15	Variation	
			Nov-16/Oct-16	Nov-16/Nov-15				Nov-16/Oct-16	Nov-16/Nov-15
3 689	3831	3627	-4%	2%	7 309	4 805	6328	52%	16%



**Cours du maïs à l'importation à Chicago hors prime ( cents/boissaux)**      **Cours des tourteaux de soja à l'importation à Chicago hors prime ( \$/tonne)**

Published on TradingView.com, December 14, 2016 11:02 EST  
**CBOT:ZCH2017, D** 359'2 ▼ -1'6 (-0.48%) O:360'6 H:361'4 L:358'4 C:359'2



Published on TradingView.com, December 14, 2016 11:04 EST  
**CBOT:ZMF2017, D** 313.3 ▼ -1.8 (-0.57%) O:315.0 H:315.6 L:312.1 C:313.3

