

20
ANS
1995-2015

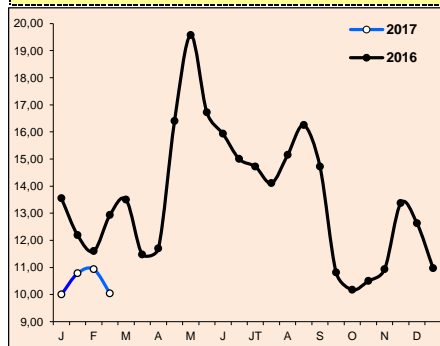
 Au service du développement
de l'aviculture au Maroc.

PRODUITS AVICOLES

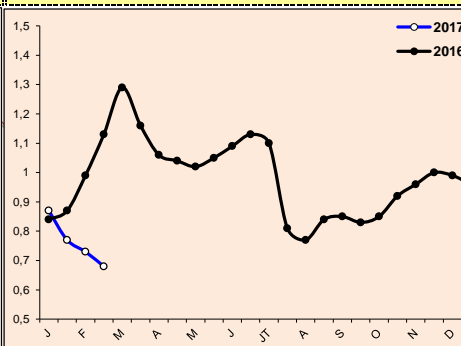
	févr-16 (a)	janv-17 (b)	févr-17 (c)	Variation (c/a)	Variation (c/b)
Cours moyen poulet chair / région Casablanca (Dh/kg vif à la ferme)	12,24	10,40	10,52	-14%	1%
Cours moyen pondéré de la dinde (Dh/kg vif)	18,45	12,90	13,50	-27%	5%
Cours moyen des œufs gros calibre (Dh/unité)	1,06	0,83	0,70	-34%	-16%
Production nationale poussins d'un jour type chair (en milliers / semaine)	6 620	9 580	9 626	45%	0%
Importations poussins reproducteurs type chair (femelles en milliers)	170	326	137	-20%	-58%
Importations de reproducteurs dinde (femelles)	6 240	6 240	14 564	133%	133%
Production nationale des dindonneaux (en milliers)	966	1 074	811	-16%	-24%
Importations dindonneaux (en milliers)	-	191	267	-	40%
Cumul importations & production des dindonneaux (en milliers)	966	1 265	1 078	12%	-15%
Importations de reproductrices type ponte (femelles)	-	-	36 067	-	-
Production viandes poulet de chair (en tonnes)	32 275	47 000	50 820	57%	8%
Tonnage viandes poulet de chair traitées au niveau des abattoirs (en tonnes)	4 200	3 713	3 916	-7%	5%
Tonnage viandes dinde traitées au niveau des abattoirs (en tonnes)	3 965	8 591	8 498	114%	-1%

Evolution du prix de vente moyen du poulet de chair départ ferme (Dh/kg vif à la ferme)
Evolution du prix de vente moyen des œufs gros calibre au marché de gros (Dh/unité)
Evolution du prix moyen pondéré (entre vif & abattoir) de la dinde (Dh/kg vif)

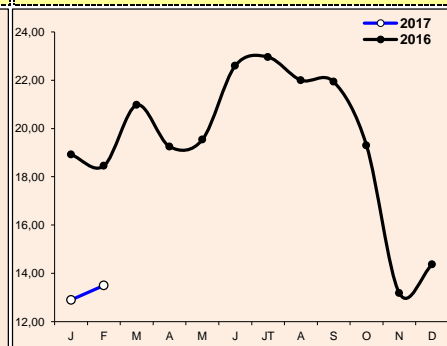
Prix de vente moyen FEVRIER 2017 (a) 10,52



Prix de vente moyen FEVRIER 2017 (a) 0,70



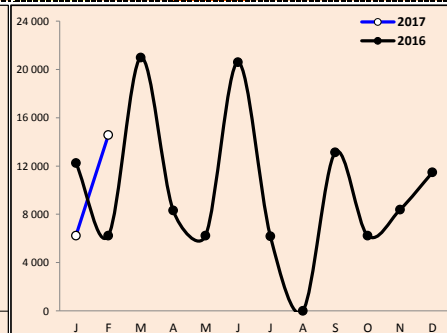
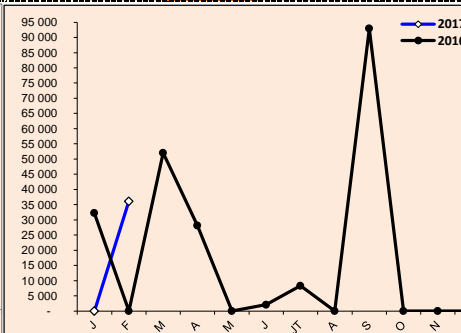
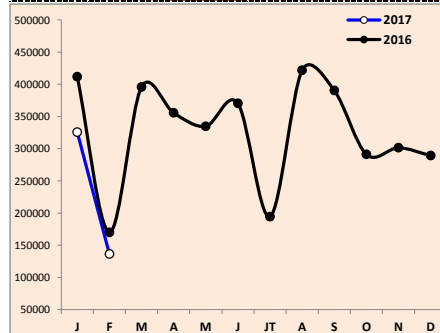
Prix de vente moyen FEVRIER 2017 (a) 13,50


Poulet : Importations de poussins reproducteurs type chair (femelles en milliers)
Oeufs : Importations de reproductrices type ponte (femelles en milliers)
Dinde : Importations de reproducteurs dinde (femelles)

févr-17	janv-17	févr.-16	Variation	
			Fév-17/Jan-17	Fév-17/Fév-16
137	326	170	-58%	-20%

févr-17	janv-17	févr.-16	Variation	
			Fév-17/Jan-17	Fév-17/Fév-16
36 067	-	-	-	-

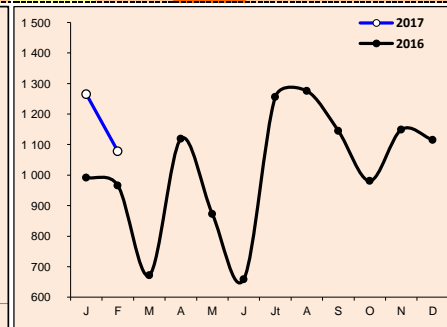
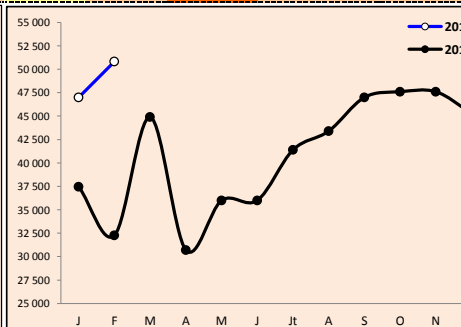
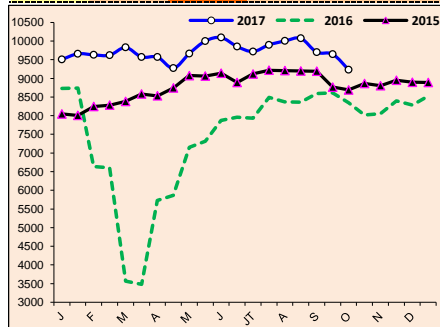
févr-17	janv-17	févr.-16	Variation	
			Fév-17/Jan-17	Fév-17/Fév-16
14 564	6 240	6 240	133%	133%

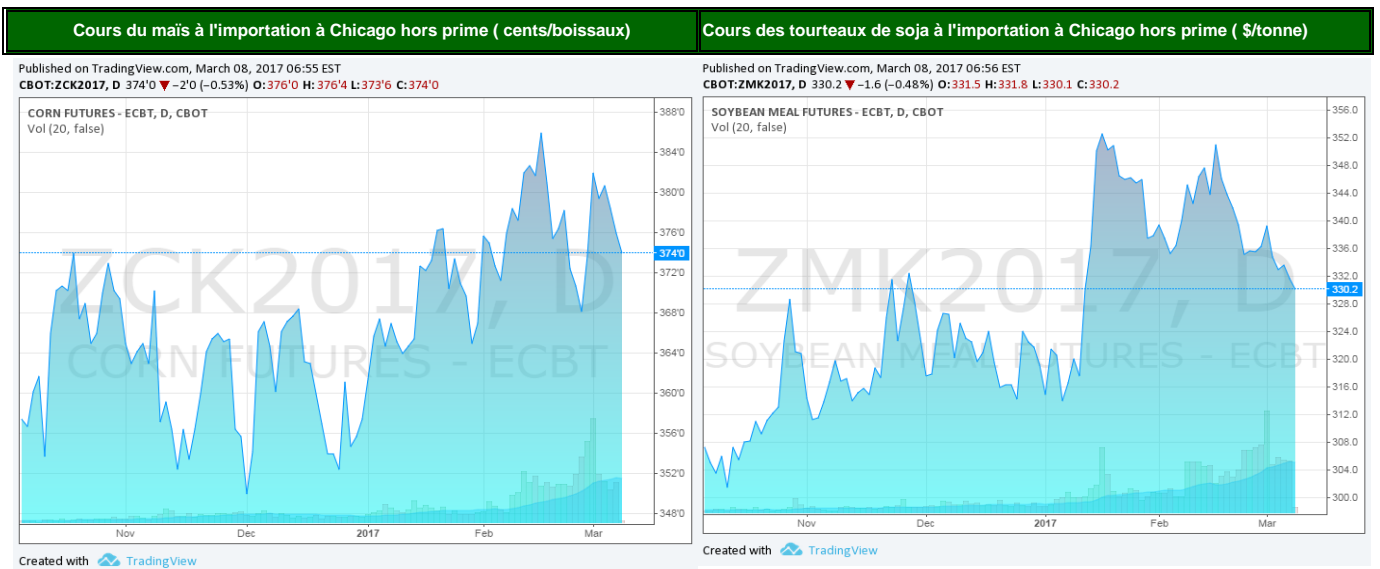
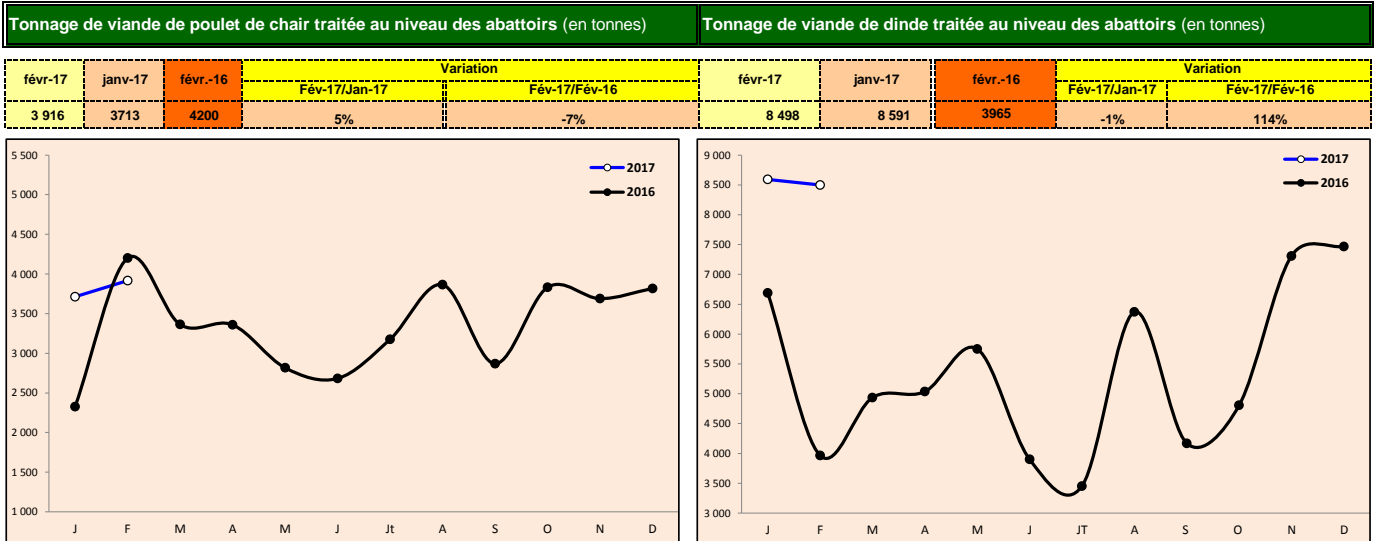

Poulet : Estimation de la production nationale de poussins chair (en milliers /semaine)
Poulet : Production de viandes de poulet de chair (tonnes)
Dinde: Cumul importations & production nationale de dindonneaux (en milliers/mois)

févr-17	janv-17	févr.-16	Variation	
			Fév-17/Jan-17	Fév-17/Fév-16
9 626	9580	6620	0,5%	45%

févr-17	janv-17	févr.-16	Variation	
			Fév-17/Jan-17	Fév-17/Fév-16
50 820	47 000	32 275	8%	57%

févr-17	janv-17	févr.-16	Variation	
			Fév-17/Jan-17	Fév-17/Fév-16
1 078	1265	966	-15%	12%





CME Group
Powered by TradingView.com

CME Group
Powered by TradingView.com

**« POUR UN AGROBUSINESS RESPONSABLE
AU SERVICE D'UNE AGRICULTURE DURABLE »**

MEKNÈS DU 18 AU 23 AVRIL 2017

**La FISA et ses Associations Membres
seront présentes au SIAM 2017
au Pôle Elevage.**