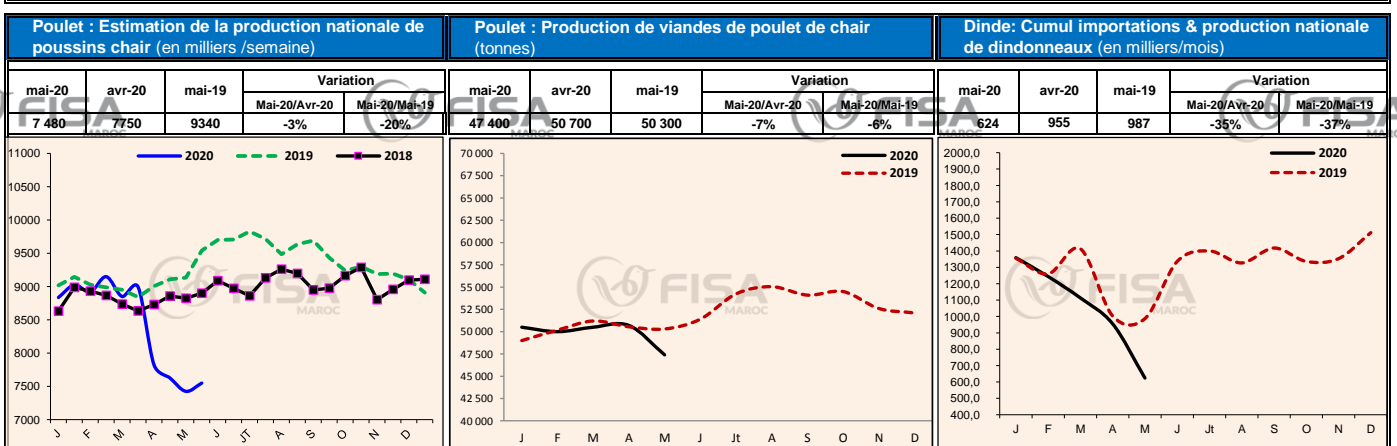
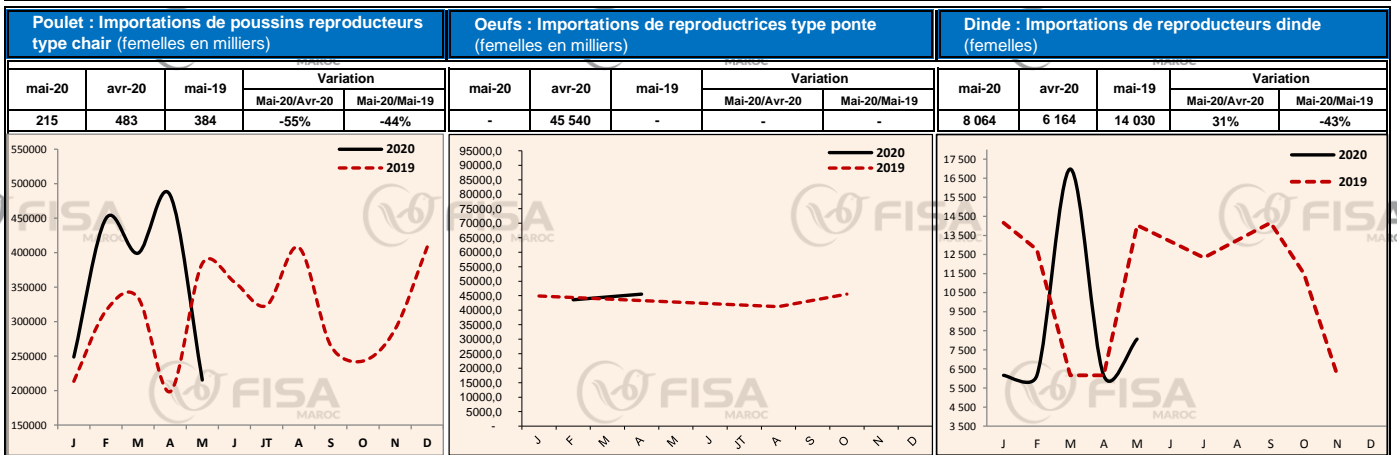
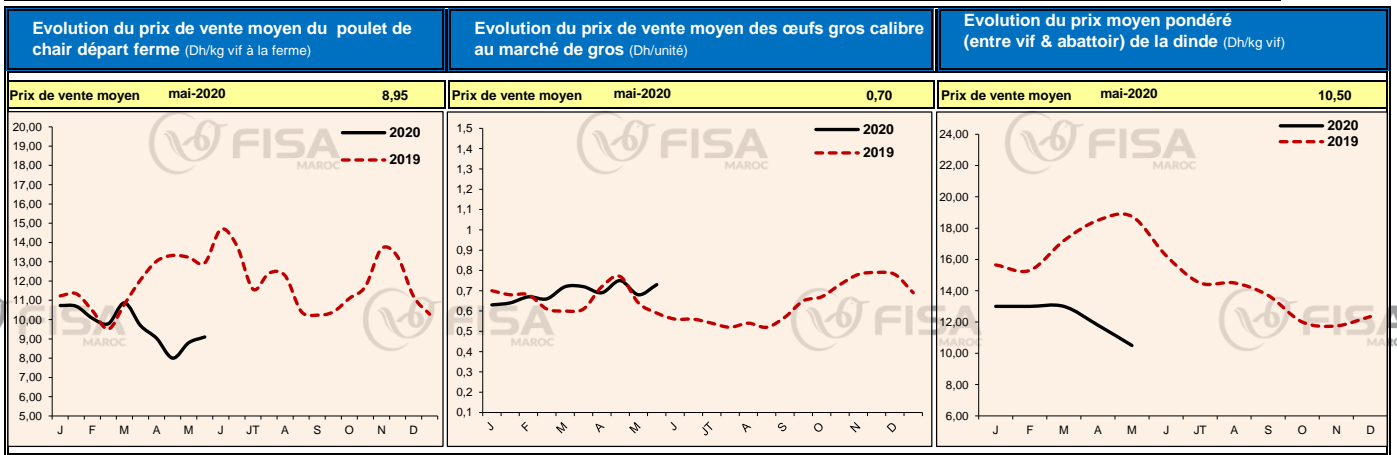
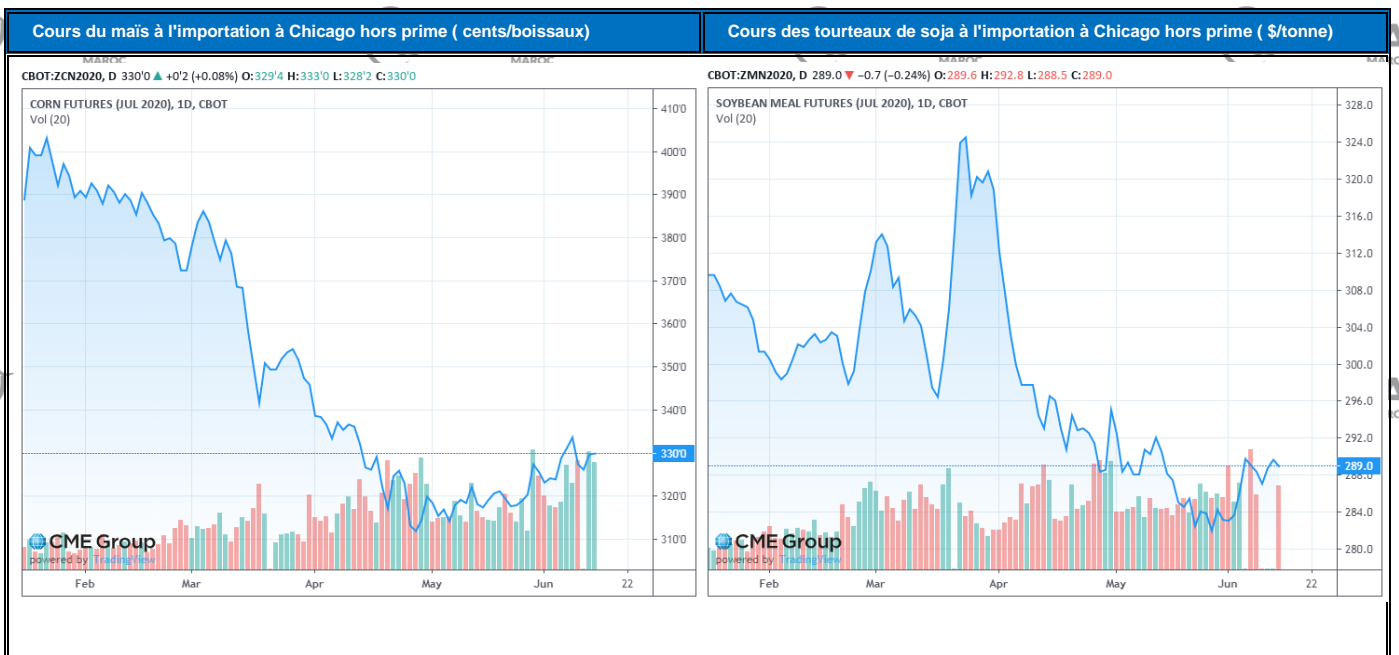
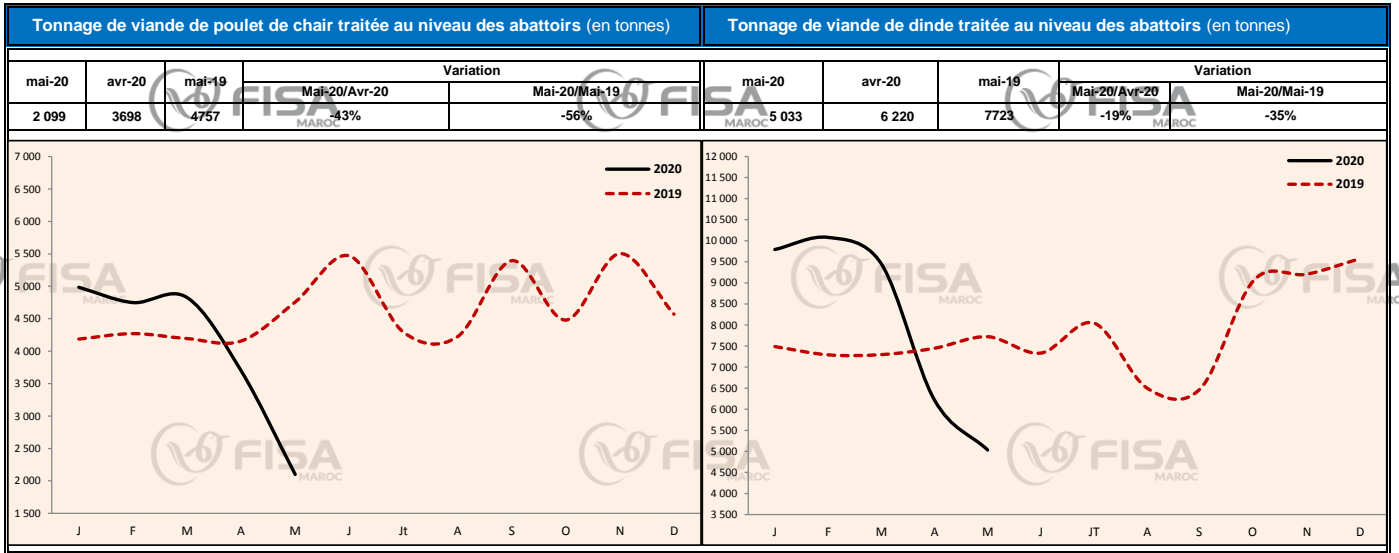


معتبرف بهأ طبقا للقانون رقم 03-12
كهبة بمهبة فلاحبة لسلسلة الدواجن.
Reconnue, conformément à la loi n° 03-12,
interprofession agricole de la filière avicole.

	PRODUITS AVICOLES				
	mai-19 (a)	avr-20 (b)	mai-20 (c)	Variation (c/a)	Variation (c/b)
Cours moyen poulet chair / région Casablanca (Dh/kg vif à la ferme)	13,08	8,50	8,95	-32%	5%
Cours moyen pondéré de la dinde (Dh/kg vif)	18,75	11,80	10,50	-44%	-11%
Cours moyen des œufs gros calibre (Dh/unité)	0,62	0,72	0,70	13%	-3%
Production nationale poussins d'un jour type chair (en milliers / semaine)	9 340	7 750 (*)	7 480 (*)	-20%	-3%
Importations poussins d'un jour type chair (en milliers)	-	-	-	-	-
Importations poussins reproducteurs type chair (femelles en milliers)	384	483	215	-44%	-55%
Importations de reproducteurs dinde (femelles)	14 030	6 164	8 064	-43%	31%
Production nationale des dindonneaux (en milliers)	678	794	572	-16%	-28%
Importations dindonneaux (en milliers)	309	161	52	-83%	-68%
Cumul importations & production des dindonneaux (en milliers)	987	955	624	-37%	-35%
Importations d'œufs à couver de type dinde (en milliers)	140	-	-	-	-
Importations d'œufs à couver de type chair (en milliers)	-	-	-	-	-
Importations d'œufs à couver de type ponte (en milliers)	-	-	-	-	-
Importations de reproductrices type ponte (femelles)	-	45 540	-	-	-
Production viandes poulet de chair (en tonnes)	50 300	50 700	47 400	-6%	-7%
Tonnage viandes poulet de chair traitées au niveau des abattoirs (en tonnes)	4 757	3 698	2 099	-56%	-43%
Tonnage viandes dinde traitées au niveau des abattoirs (en tonnes)	7 723	6 220	5 033	-35%	-19%





(*) L'impact des dispositions de l'état d'urgence sanitaire décrété pour la lutte contre la pandémie du Covid-19 a imposé aux accouveurs de réduire la production de poussins en procédant à la réduction des mises en incubation des œufs à couver et à des réformes précoces des reproducteurs. Par conséquent, les livraisons de poussins par les couvoirs aux élevages de poulet de chair ont accusé une baisse par rapport à la production hebdomadaire en fonction des reproducteurs mis en place, comme le montre le tableau ci-après :

Production théorique et livraisons hebdomadaires des poussins chair (moyenne en milliers)

Mois	Production théorique	Livraisons
avr-20	9180	7750
mai-20	9150	7480