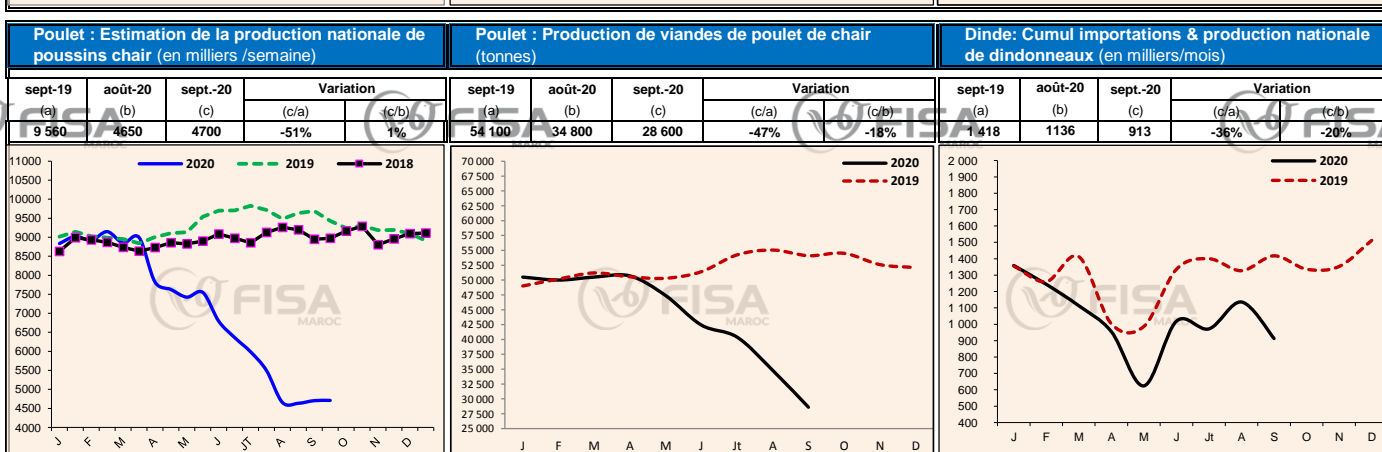
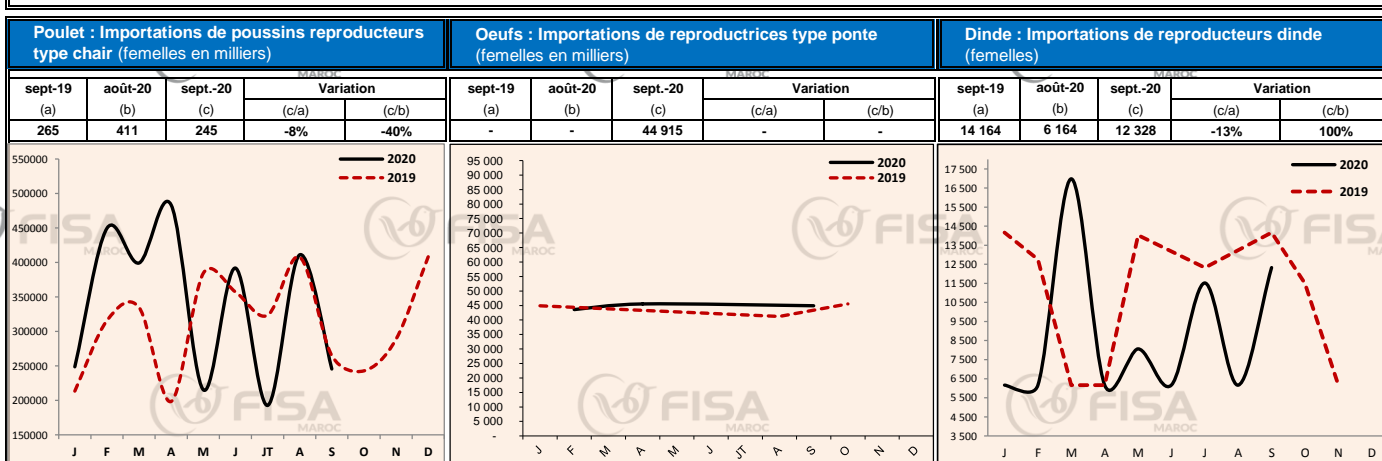
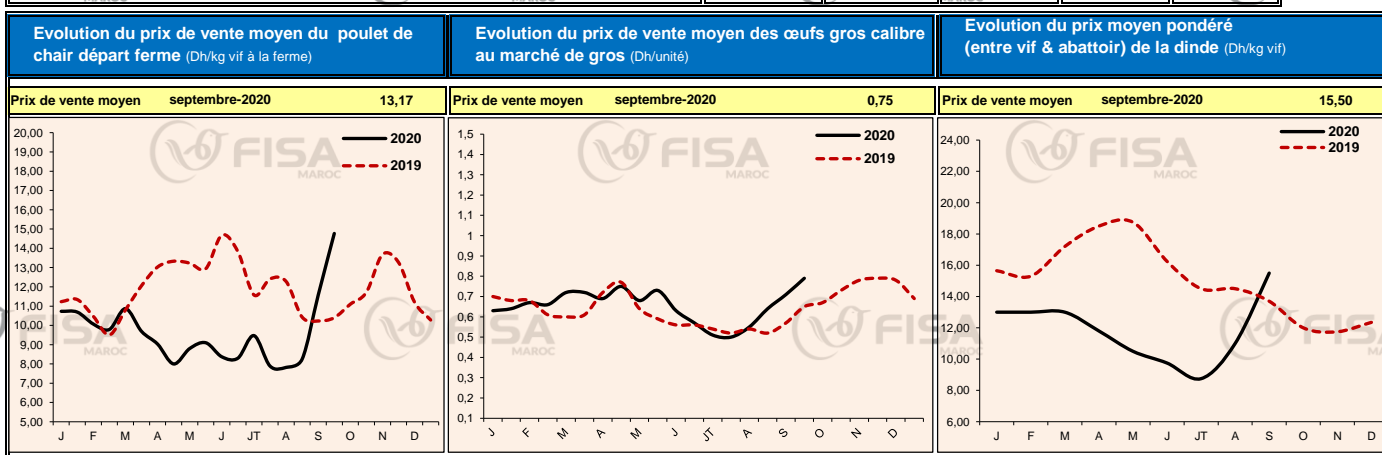
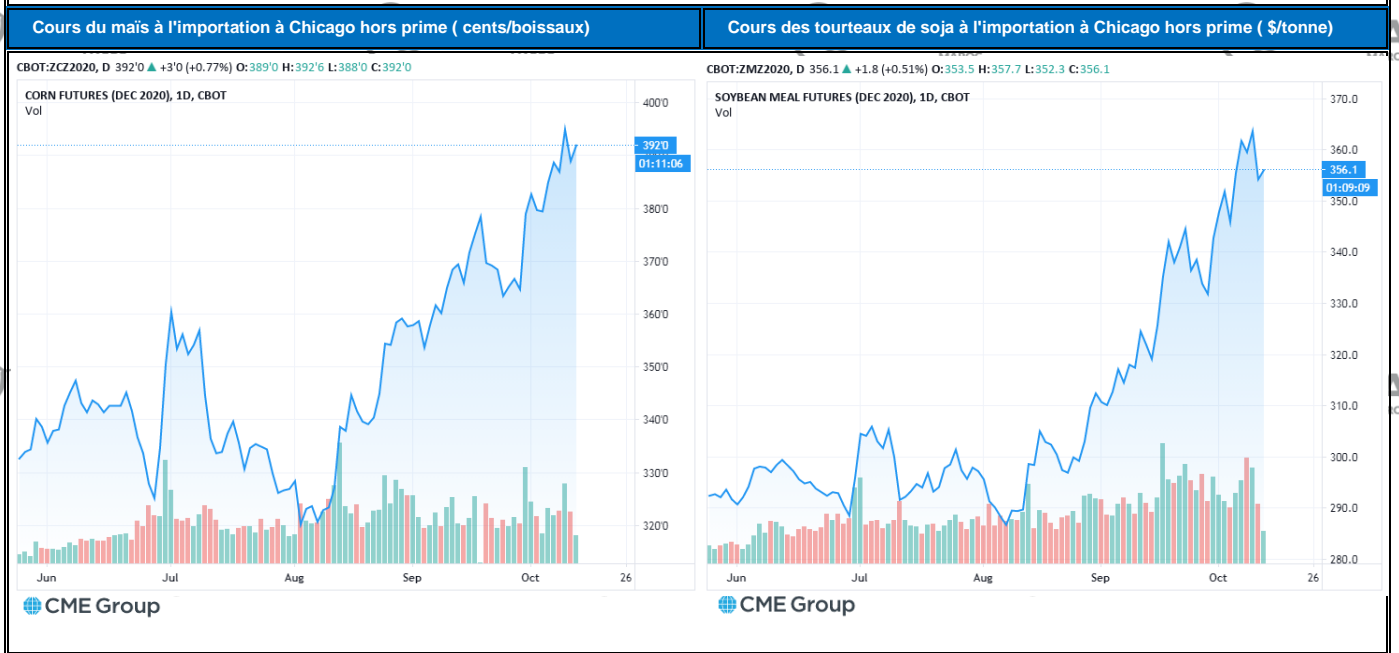
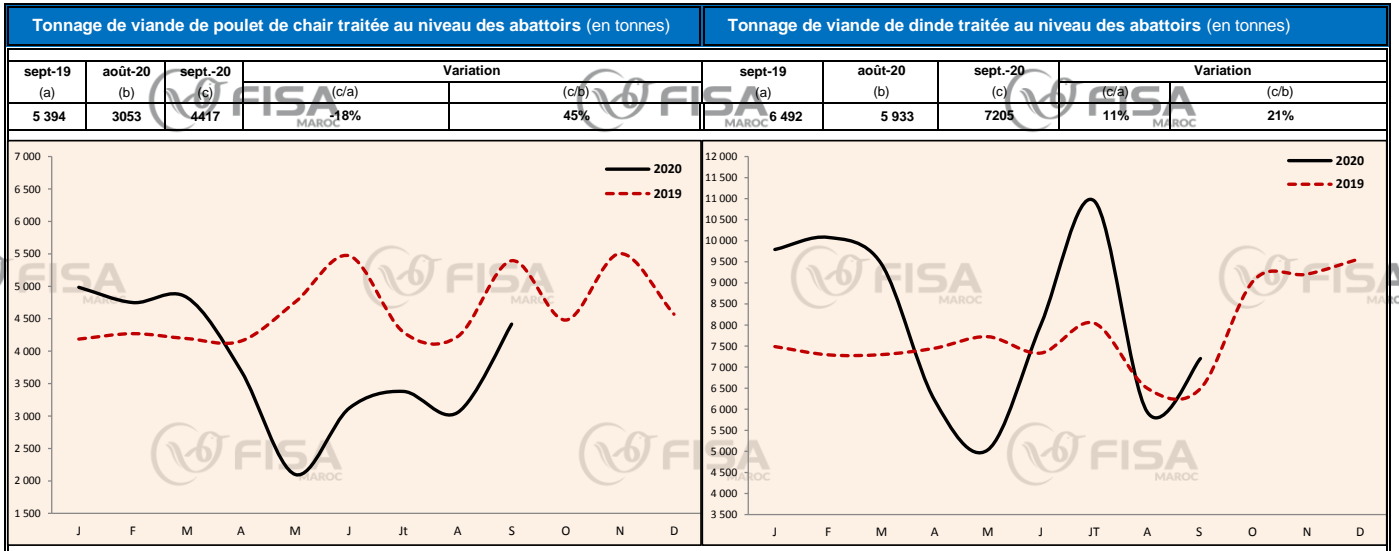


	PRODUITS AVICOLES				
	sept-19 (a)	août-20 (b)	sept-20 (c)	Variation (c/a)	Variation (c/b)
Cours moyen poulet chair / région Casablanca (Dh/kg vif à la ferme)	10,32	8,00	13,17	28%	65%
Cours moyen pondéré de la dinde (Dh/kg vif)	13,70	11,00	15,50	13%	41%
Cours moyen des œufs gros calibre (Dh/unité)	0,61	0,60	0,75	23%	25%
Production nationale poussins d'un jour type chair (en milliers / semaine) (*)	9 560	4 650 (*)	4 700 (*)	-51%	1%
Importations poussins d'un jour type chair (en milliers)	-	-	-	-	-
Importations poussins reproducteurs type chair (femelles en milliers)	265	411	245	-8%	-40%
Importations de reproducteurs dinde (femelles)	14 164	6 164	12 328	-13%	100%
Production nationale des dindonneaux (en milliers)	958	939	889	-7%	-5%
Importations dindonneaux (en milliers)	460	197	24	-95%	-88%
Cumul importations & production des dindonneaux (en milliers)	1 418	1 136	913	-36%	-20%
Importations d'œufs à couvrir de type dinde (en milliers)	-	-	-	-	-
Importations d'œufs à couvrir de type chair (en milliers)	-	-	-	-	-
Importations d'œufs à couvrir de type ponte (en milliers)	-	-	-	-	-
Importations de reproductrices type ponte (femelles)	-	-	44 915	-	-
Production viandes poulet de chair (en tonnes)	54 100	34 800	28 600	-47%	-18%
Tonnage viandes poulet de chair traitées au niveau des abattoirs (en tonnes)	5 394	3 053	4 417	-18%	45%
Tonnage viandes dinde traitées au niveau des abattoirs (en tonnes)	6 492	5 933	7 205	11%	21%





(\*) L'impact des dispositions de l'état d'urgence sanitaire décrété pour la lutte contre la pandémie du Covid-19 a imposé aux accouveurs de réduire la production de poussins en procédant à la réduction des mises en incubation des œufs à couver et à des réformes précoces des reproducteurs. Par conséquent, les livraisons de poussins par les couvoirs aux élevages de poulet de chair ont accusé une baisse par rapport à la production hebdomadaire en fonction des reproducteurs mis en place, comme le montre le tableau ci-après :

Production théorique et livraisons hebdomadaires des poussins chair (moyenne en milliers)

Mois	Production théorique	Livraisons
avr-20	9180	7750
mai-20	9150	7480
juin-20	9070	6600
juil-20	9180	5750
août-20	9290	4650
sept-20	9410	4700