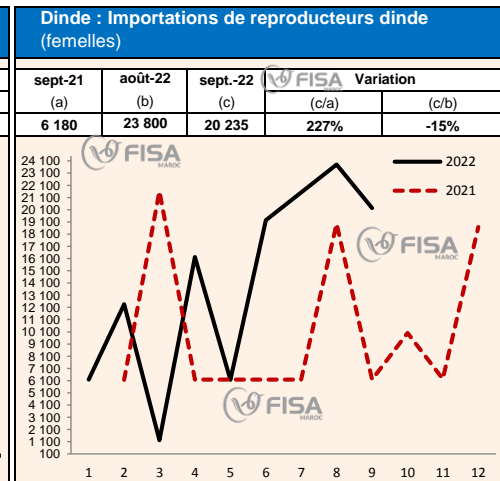
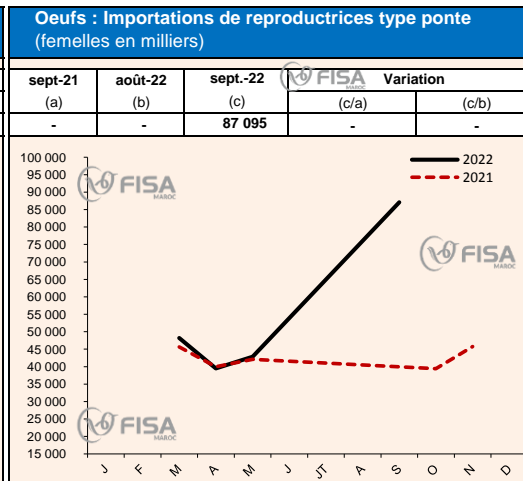
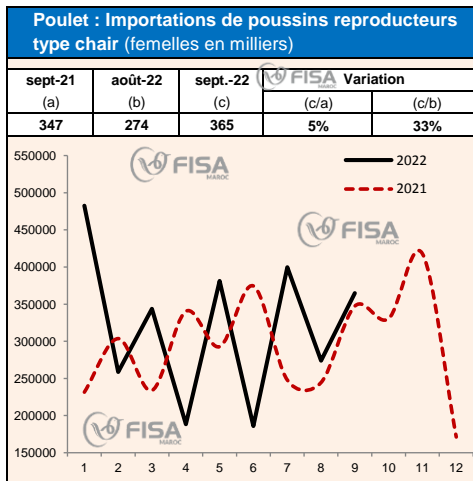
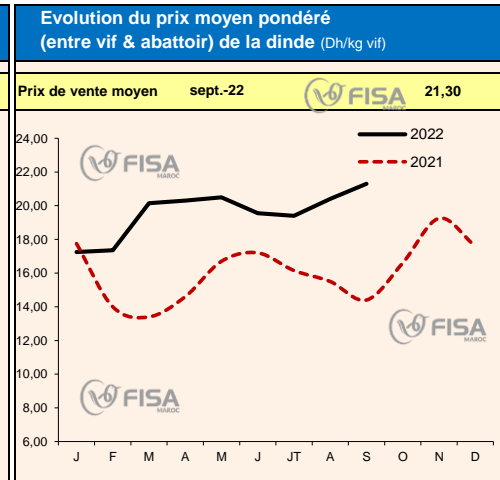
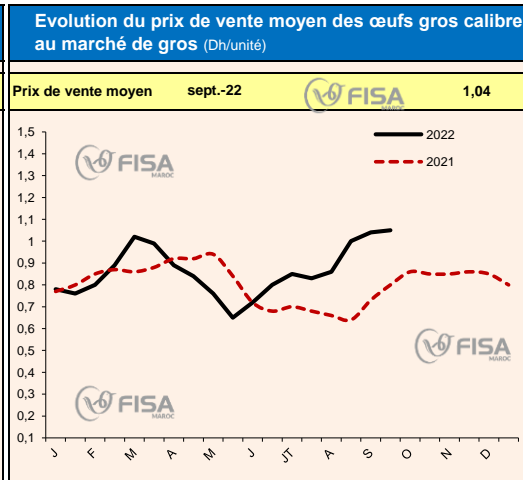
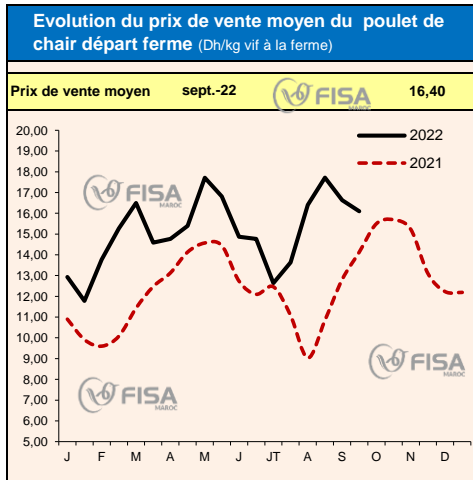


معتبرف بهأ. طبقا للقانون رقم 03-12.  
كهنية بيمهنية فلاحية لسلسلة الدواجن.

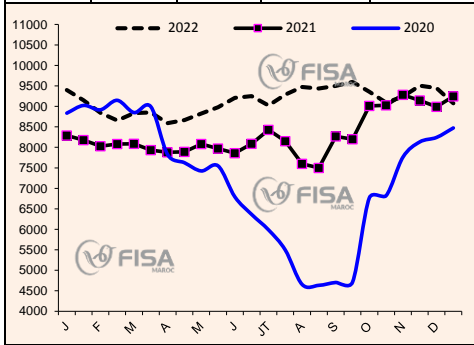
Reconnue, conformément à la loi n° 03-12,  
interprofession agricole de la filière avicole.

	PRODUITS AVICOLES				
	sept-21 (a)	août-22 (b)	sept-22 (c)	Variation (c/a)	Variation (c/b)
Cours moyen poulet chair / région Casablanca (Dh/kg vif à la ferme)	13,50	17,00	16,40	21%	-4%
Cours moyen pondéré de la dinde (Dh/kg vif)	14,40	20,40	21,30	48%	4%
Cours moyen des œufs gros calibre (Dh/unité)	0,76	0,93	1,04	37%	12%
Importations poussins reproducteurs type chair (femelles en milliers)	347	274	365	5%	33%
Production nationale poussins d'un jour type chair (en milliers / semaine)	8 200	9 450	9 550	16%	1%
Exportation de poussins d'un jour type chair (en milliers / mois)	288	218	39	-86%	-82%
Exportation d'œufs à couver type chair (en milliers / mois)	4 746	5 160	5 071	7%	-2%
Importations de reproducteurs dinde (femelles)	6 180	23 800	20 235	227%	-15%
Production nationale des dindonneaux (en milliers)	1 016	1 071	1 109	9%	4%
Importations dindonneaux (en milliers)	126	-	23	-82%	-
Cumul importations & production des dindonneaux (en milliers)	1 142	1 071	1 132	-1%	6%
Importations de reproductrices type ponte (femelles)	-	-	87 095	-	-
Production viandes poulet de chair (en tonnes)	44 400	44 300	47 500	7%	7%
Tonnage viandes poulet de chair traitées au niveau des abattoirs (en tonnes)	4 852	6 215	5 024	4%	-19%
Tonnage viandes dinde traitées au niveau des abattoirs (en tonnes)	10 485	8 151	7 640	-27%	-6%



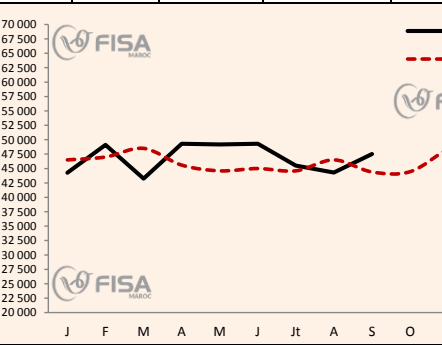
**Poulet : Estimation de la production nationale de poussins chair (en milliers /semaine)**

sept-21 (a)	août-22 (b)	sept.-22 (c)	Variation	
			(c/a)	(c/b)
8 200	9450	9550	16%	1%



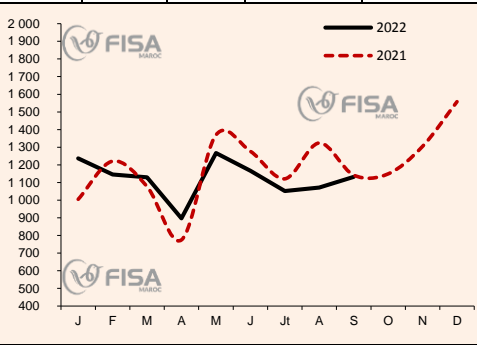
**Poulet : Production de viandes de poulet de chair (tonnes)**

sept-21 (a)	août-22 (b)	sept.-22 (c)	Variation	
			(c/a)	(c/b)
44 400	44 300	47 500	7%	7%



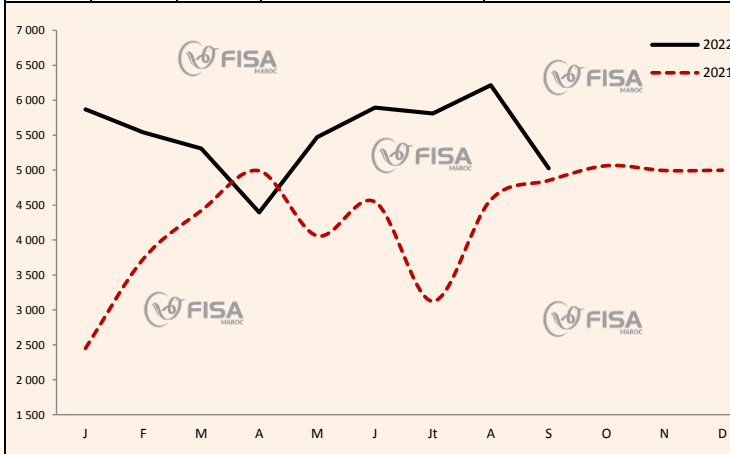
**Dinde: Cumul importations & production nationale de dindonneaux (en milliers/mois)**

sept-21 (a)	août-22 (b)	sept.-22 (c)	Variation	
			(c/a)	(c/b)
1 142	1071	1 132	-1%	6%



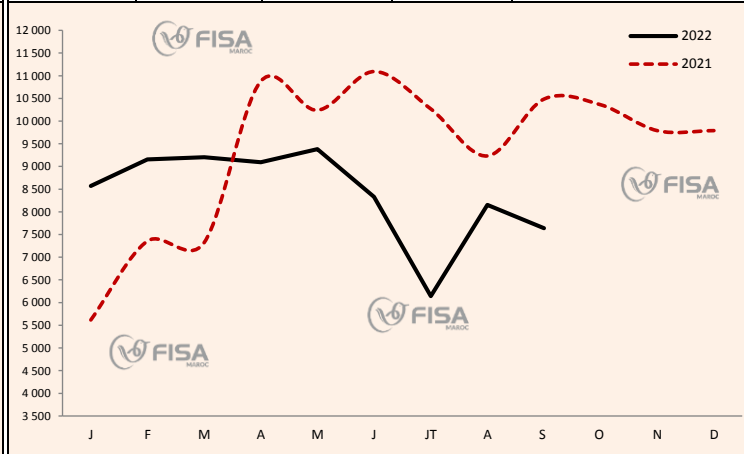
**Tonnage de viande de poulet de chair traitée au niveau des abattoirs (en tonnes)**

sept-21 (a)	août-22 (b)	sept.-22 (c)	Variation	
			(c/a)	(c/b)
4 852	6215	5024	4%	-19%



**Tonnage de viande de dinde chair traitée au niveau des abattoirs (en tonnes)**

sept-21 (a)	août-22 (b)	sept.-22 (c)	Variation	
			(c/a)	(c/b)
10 485	8 151	7640	-27%	-6%



**Cours du maïs à l'importation à Chicago hors prime (cents/boisseau)**



**Cours des tourteaux de soja à l'importation à Chicago hors prime (US\$/tonne)**

