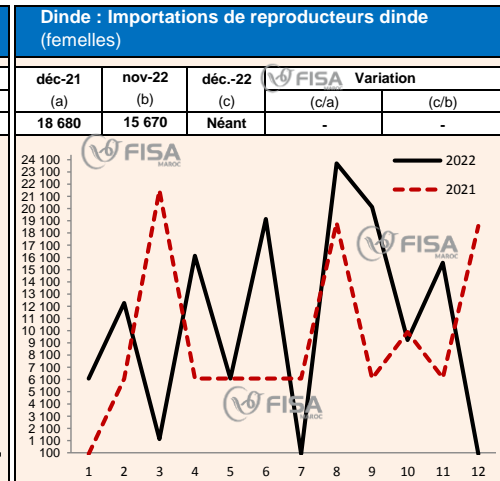
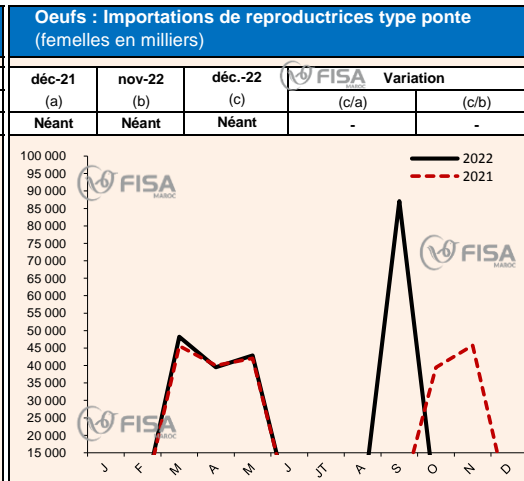
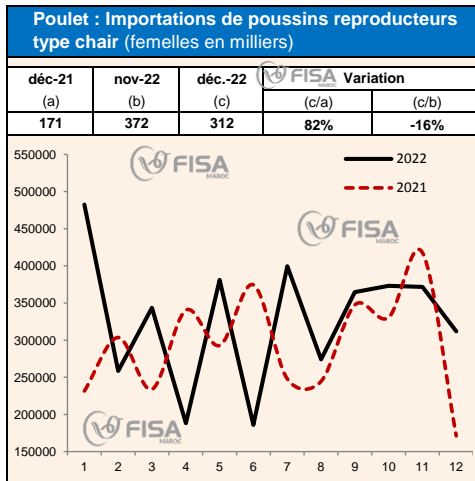
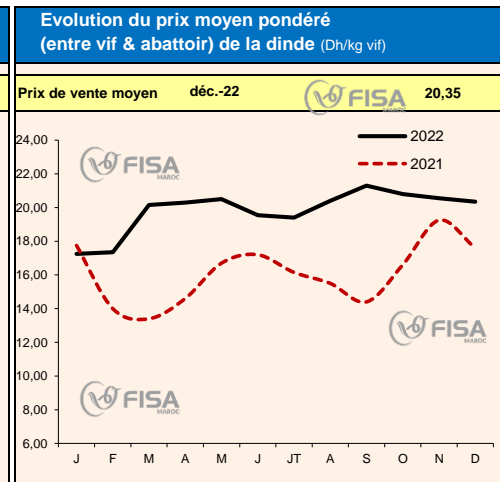
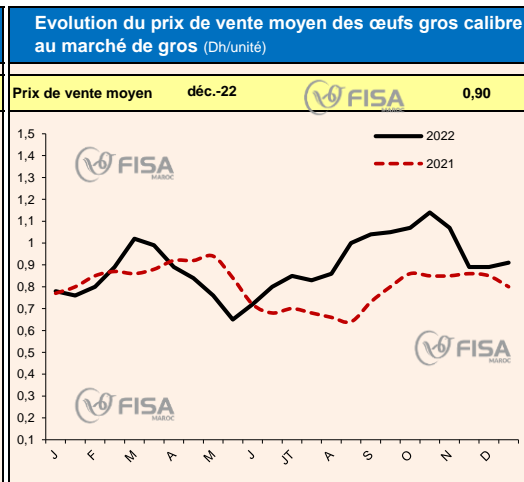
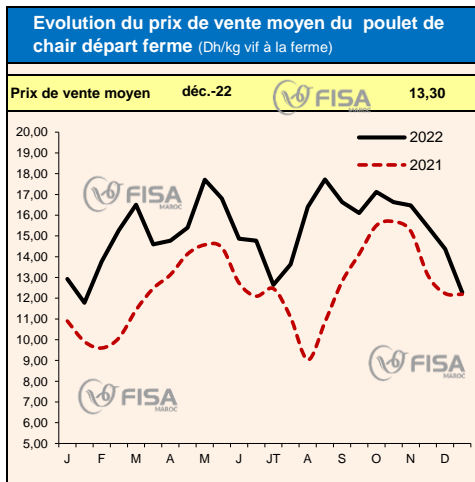


معتبرف بها. طبقا للقانون رقم 03-12.
كهيئة بيمهنية فلاحية لسلسلة الدواجن.

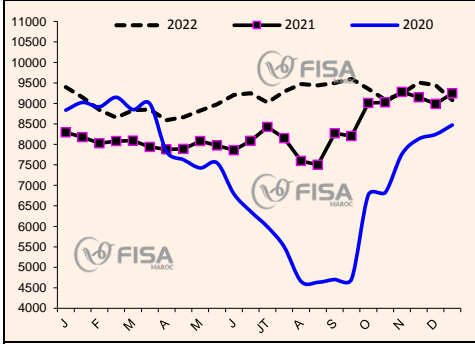
Reconnue, conformément à la loi n° 03-12,
interprofession agricole de la filière avicole.

	PRODUITS AVICOLES				
	déc-21 (a)	nov-22 (b)	déc-22 (c)	Variation (c/a)	Variation (c/b)
Cours moyen poulet chair / région Casablanca (Dh/kg vif à la ferme)	12,20	16,00	13,30	9%	-17%
Cours moyen pondéré de la dinde (Dh/kg vif)	17,60	20,55	20,35	16%	-1%
Cours moyen des œufs gros calibre (Dh/unité)	0,82	0,98	0,90	10%	-8%
Importations poussins reproducteurs type chair (femelles en milliers)	171	372	312	82%	-16%
Production nationale poussins d'un jour type chair (en milliers / semaine)	9 100	9 300	9 200	1%	-1%
Exportation de poussins d'un jour type chair (en milliers / mois)	406	Néant	Néant	-	-
Exportation d'œufs à couvrir type chair (en milliers / mois)	6 511	4 490	4 729	-27%	5%
Importations de reproducteurs dinde (femelles)	18 680	15 670	Néant	-	-
Importations d'œufs à couvrir de type dinde (en milliers)	Néant	200	213	-	7%
Importations dindonneaux (en milliers)	409	184	160	-61%	-13%
Production nationale des dindonneaux (en milliers)	1 149	1 103	1 140	-1%	3%
Cumul importations & production des dindonneaux (en milliers)	1 558	1 287	1 300	-17%	1%
Importations de reproductrices type ponte (femelles)	Néant	Néant	Néant	-	-
Production viandes poulet de chair (en tonnes)	51 650	48 000	46 300	-10%	-4%
Tonnage viandes poulet de chair traitées au niveau des abattoirs (en tonnes)	4 998	5 480	5 778	16%	5%
Tonnage viandes dinde traitées au niveau des abattoirs (en tonnes)	9 790	8 665	7 849	-20%	-9%

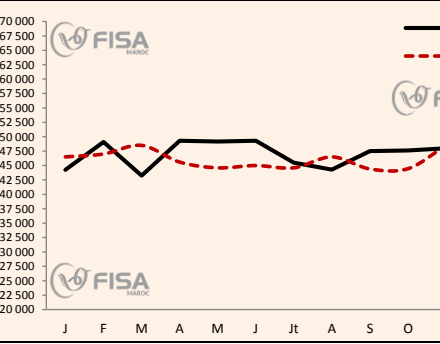


Poulet : Estimation de la production nationale de poussins chair (en milliers /semaine)

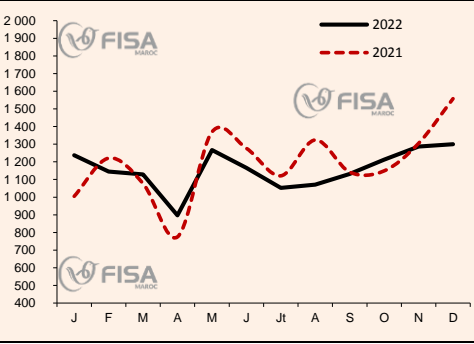
déc-21 (a)	nov-22 (b)	déc.-22 (c)	Variation	
			(c/a)	(c/b)
9 100	9300	9200	1%	-1%


Poulet : Production de viandes de poulet de chair (tonnes)

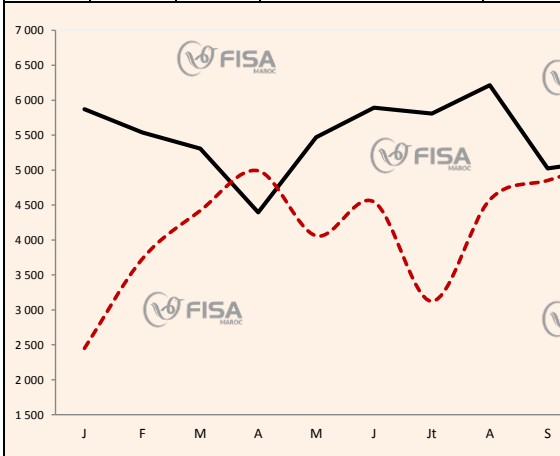
déc-21 (a)	nov-22 (b)	déc.-22 (c)	Variation	
			(c/a)	(c/b)
51 650	48 000	46 300	-10%	-4%


Dinde: Cumul importations & production nationale de dindeonneaux (en milliers/mois)

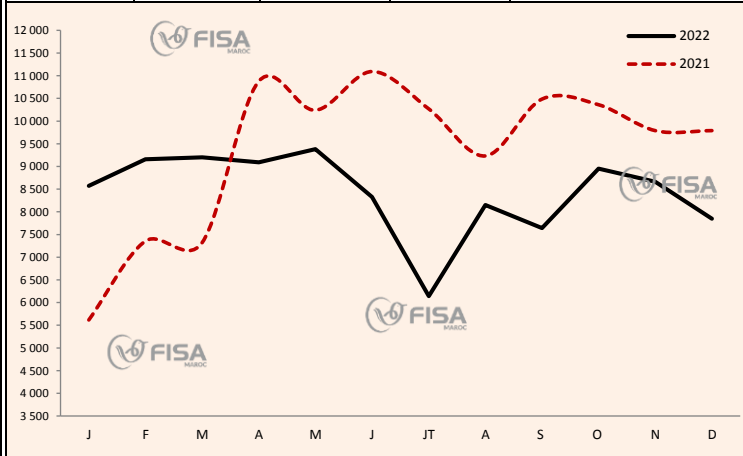
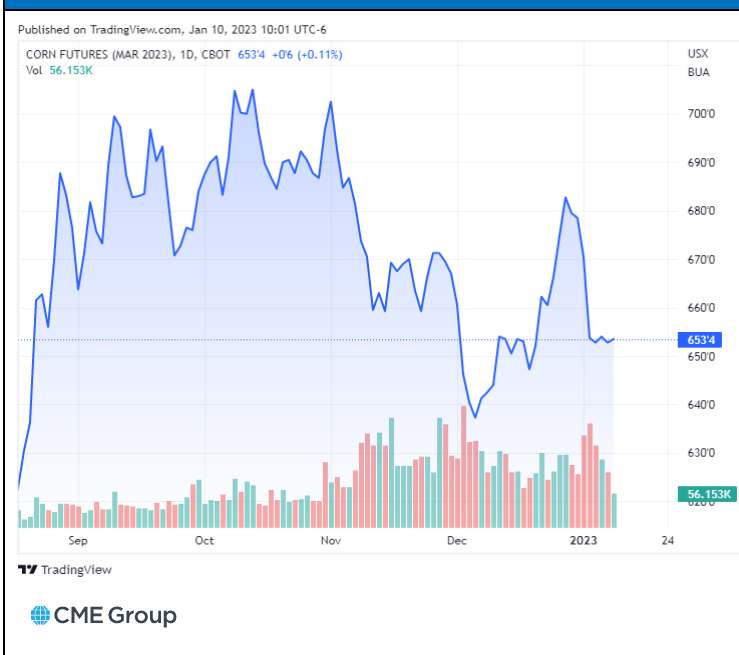
déc-21 (a)	nov-22 (b)	déc.-22 (c)	Variation	
			(c/a)	(c/b)
1 558	1287	1 300	-17%	1%


Tonnage de viande de poulet de chair traitée au niveau des abattoirs (en tonnes)

déc-21 (a)	nov-22 (b)	déc.-22 (c)	Variation	
			(c/a)	(c/b)
4 998	5480	5778	16%	5%


Tonnage de viande de dinde chair traitée au niveau des abattoirs (en tonnes)

déc-21 (a)	nov-22 (b)	déc.-22 (c)	Variation	
			(c/a)	(c/b)
9 790	8 665	7849	-20%	-9%


Cours du maïs à l'importation à Chicago hors prime (cents/boisseau)

Cours des tourteaux de soja à l'importation à Chicago hors prime (US\$/tonne)
