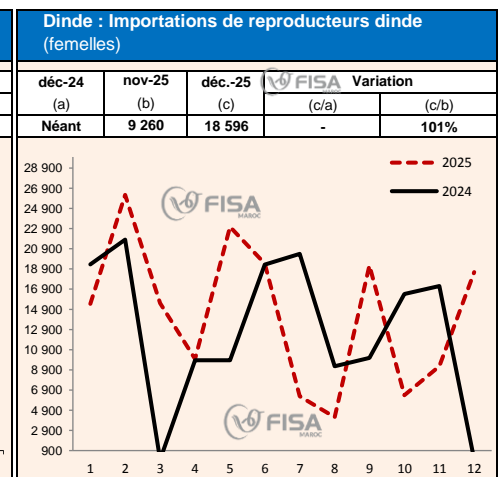
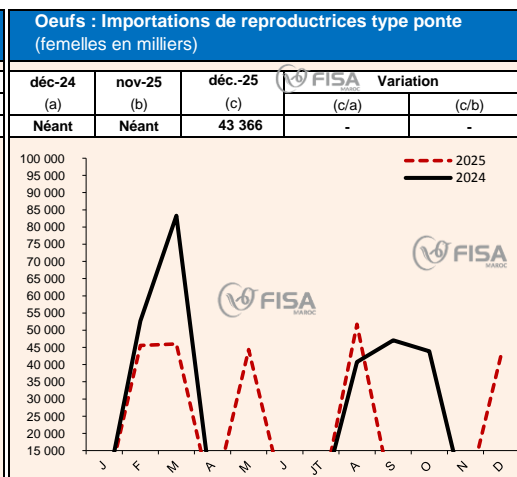
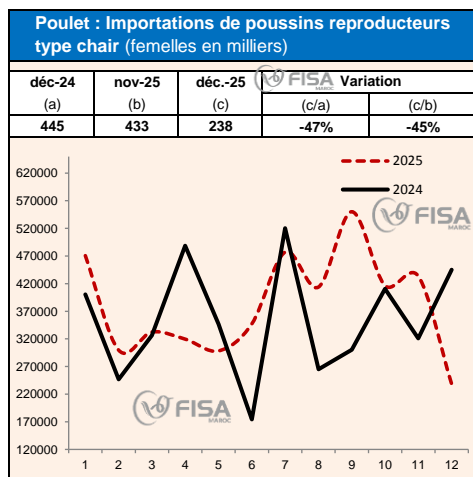
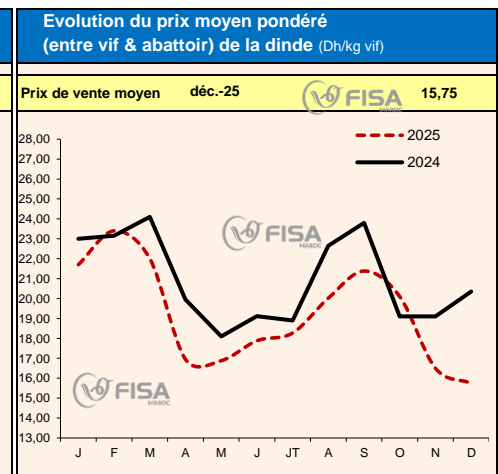
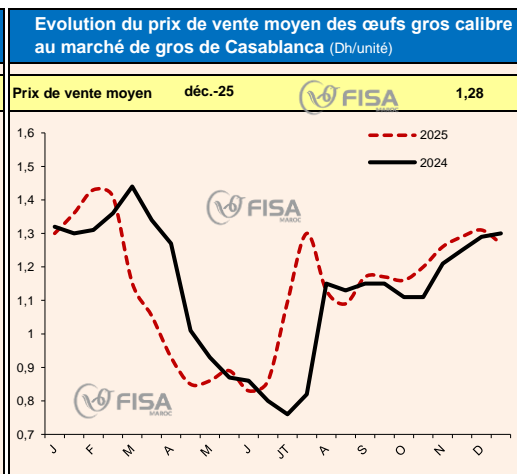
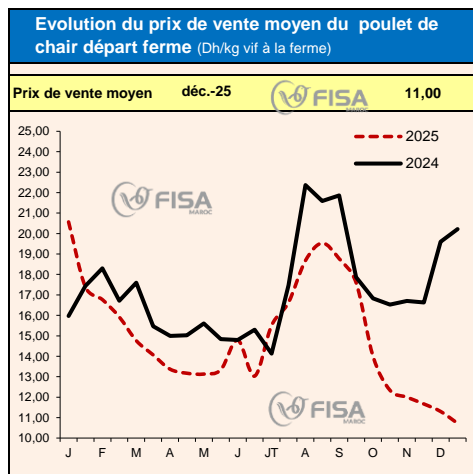


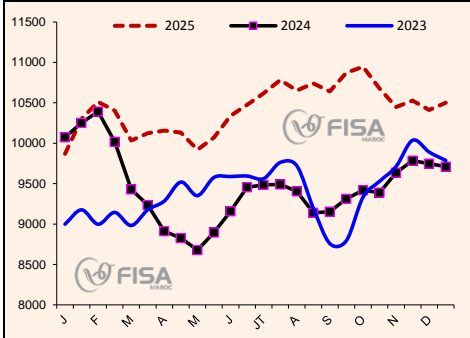
معتبرف بها. طبقا للقانون رقم 03-12.
كهنة بيمهنية فلاحية لسلسلة الدواجن.
Reconnue, conformément à la loi n° 03-12,
interprofession agricole de la filière avicole.

	PRODUITS AVICOLES				
	déc-24 (a)	nov-25 (b)	déc-25 (c)	Variation (c/a)	Variation (c/b)
Cours moyen poulet chair / région Casablanca (Dh/kg vif à la ferme)	20,00	11,83	11,00	-45%	-7%
Cours moyen pondéré de la dinde (Dh/kg vif)	20,35	16,50	15,75	-23%	-5%
Cours moyen des œufs gros calibre (Dh/unité)	1,29	1,27	1,28	-1%	1%
Importations poussins reproducteurs type chair (femelles en milliers)	445	433	238	-47%	-45%
Importations poussins type chair (en unités)	Néant	Néant	Néant	-	-
Production nationale poussins d'un jour type chair (en milliers / semaine)	9 730	10 500	10 450	7%	-0,5%
Exportations de poussins d'un jour (en milliers / mois)	112	135	84	-25%	-38%
Exportations d'œufs à couvrir (en milliers / mois)	5 575	4 567	5 885	6%	29%
Mises en place poussins d'un jour (en milliers / semaine)	8 760	9 670	9 580	9%	-1%
Importations de reproducteurs dinde (femelles)	Néant	9 260	18 596	-	101%
Importations d'œufs à couvrir de type dinde (en milliers)	33	56	Néant	-	-
Importations dindonneaux (en milliers)	525	390	341	-35%	-13%
Production nationale des dindonneaux (en milliers)	1 176	1 315	1 718	46%	31%
Cumul importations & production des dindonneaux (en milliers)	1 701	1 705	2 059	21%	21%
Importations de reproductrices type ponte (femelles)	Néant	Néant	43 366	-	-
Production viandes poulet de chair (en tonnes)	50 350	58 340	57 400	14%	-2%
Tonnage viandes poulet de chair traitées au niveau des abattoirs (en tonnes)	7 911	8 441	8 263	4%	-2%
Tonnage viandes dinde traitées au niveau des abattoirs (en tonnes)	10 927	10 660	11 857	9%	11%

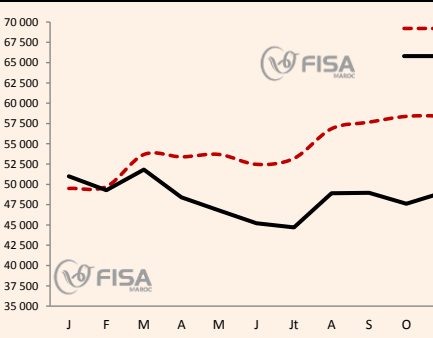


Poulet : Estimation de la production nationale de poussins chair (en milliers /semaine)

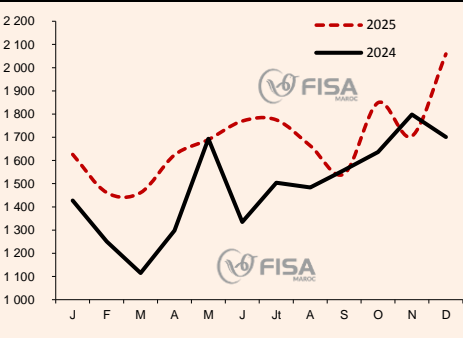
déc-24 (a)	nov-25 (b)	déc.-25 (c)	Variation	
			(c/a)	(c/b)
9 730	10 500	10 450	7%	-0,5%


Poulet : Production de viandes de poulet de chair (tonnes)

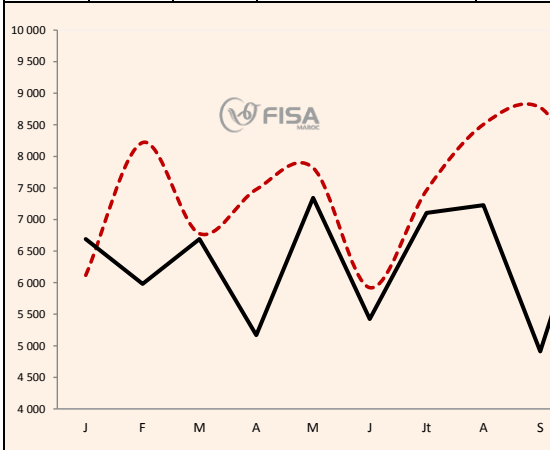
déc-24 (a)	nov-25 (b)	déc.-25 (c)	Variation	
			(c/a)	(c/b)
50 350	58 340	57 400	14%	-2%


Dinde: Cumul importations & production nationale de dindonneaux (en milliers/mois)

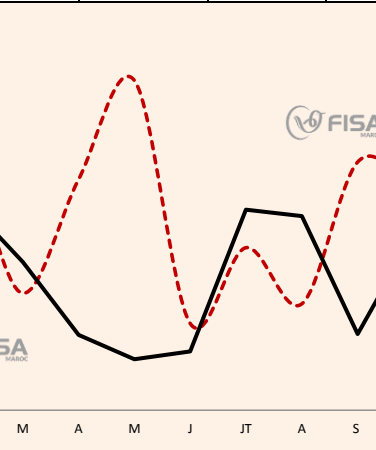
déc-24 (a)	nov-25 (b)	déc.-25 (c)	Variation	
			(c/a)	(c/b)
1 701	1 705	2 059	21%	21%


Tonnage de viande de poulet de chair traitée au niveau des abattoirs (en tonnes)

déc-24 (a)	nov-25 (b)	déc.-25 (c)	Variation	
			(c/a)	(c/b)
7 911	8 441	8 263	4%	-2%


Tonnage de viande de dinde chair traitée au niveau des abattoirs (en tonnes)

déc-24 (a)	nov-25 (b)	déc.-25 (c)	Variation	
			(c/a)	(c/b)
10 927	10 660	11 857	9%	11%


Cours du maïs à l'importation à Chicago hors prime (cents/boisseau)

Cours des tourteaux de soja à l'importation à Chicago hors prime (US\$/tonne)
